



Общероссийская спортивная общественная организация
«Федерация практической стрельбы России»
(ОСОО «ФПСР»)



ПРАВИЛА ВИДА СПОРТА «ПРАКТИЧЕСКАЯ СТРЕЛЬБА» КАРАБИН

Москва
2014

Соревнования по практической стрельбе (далее ПС) осуществляются по настоящим Правилам и Правилам Международной конфедерации практической стрельбы (далее МКПС) в следующих дисциплинах:

№	Наименование спортивной дисциплины
1	КО-1 – карабин, открытый класс
2	КО-2 – карабин, открытый класс – командные соревнования (4 чел.)
3	КО-3 – карабин, открытый класс – дуэльная стрельба
4	КОР-1 – карабин, открытый класс – ручное перезаряжание
5	КОР-2 – карабин, открытый класс – ручное перезаряжание – командные соревнования (4 чел.)
6	КОР-3 – карабин, открытый класс – ручное перезаряжание – дуэльная стрельба
7	КС-1 – карабин, стандартный класс
8	КС-2 – карабин, стандартный класс – командные соревнования (4 чел.)
9	КС-3 – карабин, стандартный класс – дуэльная стрельба
10	КСР-1 – карабин, стандартный класс – ручное перезаряжание
11	КСР-2 – карабин, стандартный класс – ручное перезаряжание – командные соревнования (4 чел.)
12	КСР-3 – карабин, стандартный класс – ручное перезаряжание – дуэльная стрельба

В настоящей редакции Правил приведены ссылки на Правила МКПС с сохранением общей нумерации абзацев, разделов и глав.

Содержание

РАЗДЕЛ 1: ПРОЕКТИРОВАНИЕ УПРАЖНЕНИЙ

- 1.1 Основные принципы..... 8
- 1.2 Виды упражнений..... 9
- 1.3 Санционирование соревнований ОСОО «ФПСР».....10

РАЗДЕЛ 2: СТРОИТЕЛЬСТВО УПРАЖНЕНИЙ

- 2.1 Основные правила 11
- 2.2 Критерии построения упражнений.....14
- 2.3 Внесение изменений в конструкцию упражнения15
- 2.4 Зоны безопасности16
- 2.5 Зона пристрелки. Тренировочная галерея17
- 2.6 Зоны торговли17
- 2.7 Зоны гигиены18

РАЗДЕЛ 3: ИНФОРМАЦИЯ ОБ УПРАЖНЕНИЯХ

- 3.1 Общие правила.....18
- 3.2 Письменные брифинги к упражнениям.....19

РАЗДЕЛ 4: ОБОРУДОВАНИЕ СТРЕЛЬБИЩА

- 4.1 Мишени. Основные принципы..... 20
- 4.2 Мишени картонные 21
- 4.3 Мишени металлические.....22
- 4.4 Разбивающиеся и синтетические мишени23
- 4.5 Внесение изменений в оборудование упражнения
или поверхность упражнения.....23
- 4.6 Неисправность оборудования упражнения
и другие вопросы 24

РАЗДЕЛ 5: СНАРЯЖЕНИЕ СПОРТСМЕНА

- 5.1 Оружие (карабины) 24
- 5.2 Переноска и хранение оружия, другое
снаряжение спортсмена26
- 5.3 Одежда спортсменов27
- 5.4 Защита для глаз и ушей.....27
- 5.5 Патроны и стрелковое снаряжение28
- 5.6 Хронограф и фактор мощности.....28
- 5.7 Неисправности снаряжения спортсмена..... 31
- 5.8 Официальные патроны соревнований32

РАЗДЕЛ 6: СТРУКТУРА СОРЕВНОВАНИЯ

- 6.1 Основные определения33
- 6.2 Классы оружия и снаряжения 34
- 6.3 Категории спортсменов.....35
- 6.4 Команды36
- 6.5 Региональный статус спортсмена.....36
- 6.6 График соревнования37

РАЗДЕЛ 7: ОФИЦИАЛЬНЫЕ ЛИЦА СОРЕВНОВАНИЯ

- 7.1 Судейская коллегия 38
- 7.2 Комиссия по допуску39
- 7.3 Представитель команды 40

РАЗДЕЛ 8: УПРАЖНЕНИЕ

- 8.1 Положение готовности оружия41
- 8.2 Положение готовности спортсмена.....41
- 8.3 Команды на стрелковом объекте.....42
- 8.4 Заряжание, перезаряжание и разряжание
во время выполнения упражнения45
- 8.5 Движение45
- 8.6 Помощь или вмешательство.....45
- 8.7 Прицеливание и ознакомление с упражнением 46

РАЗДЕЛ 9: ПОДСЧЁТ ОЧКОВ

- 9.1 Общие положения47
- 9.2 Методы подсчёта очков49
- 9.3 Ничейный результат49
- 9.4 Подсчёт очков и штрафов..... 50
- 9.5 Счётная политика 50
- 9.6 Проверка подсчёта очков и спорные вопросы 51
- 9.7 Зачётные листы52
- 9.8 Ответственность за подсчёт очков 54
- 9.9 Подсчёт очков на движущихся мишенях55
- 9.10 Официальное время.....55
- 9.11 Программы подсчёта очков.....56

РАЗДЕЛ 10: ШТРАФЫ

- 10.1 Процедурные штрафы. Общие правила.....56
- 10.2 Процедурные штрафы – некоторые примеры56
- 10.3 Дисквалификация с соревнования – общие правила58

10.4	Дисквалификация с соревнования – случайный выстрел.....	59
10.5	Дисквалификация с соревнования – небезопасное обращение с оружием	60
10.6	Дисквалификация с соревнования – неспортивное поведение	61
10.7	Дисквалификация с соревнования – запрещённые вещества	62

РАЗДЕЛ 11: АРБИТРАЖ И ИНТЕРПРЕТАЦИЯ ПРАВИЛ

11.1	Основные принципы	62
11.2	Состав Комитета	64
11.3	Временные рамки и последовательность.....	64
11.4	Оплата	65
11.5	Процедурный регламент	65
11.6	Решение и последующие действия.....	66
11.7	Протест третьей стороны	66
11.8	Интерпретация Правил	66

РАЗДЕЛ 12: РАЗНОЕ

12.1	Приложения	67
12.2	Язык	67
12.3	Ответственность	67
12.4	Женский и мужской род	67

Приложение А1.....	68
Приложение А2.....	70
Приложение А3.....	72
Приложение В1	74
Приложение В2	75
Приложение В3.....	76
Приложение В4.....	77
Приложение В5.....	78
Приложение В6.....	79
Приложение С1.....	80
Приложение С2	82
Приложение С3.....	83
Приложение С4.....	85
Приложение D.....	86
Приложение F1	87
Приложение G.....	88

РАЗДЕЛ 1: ПРОЕКТИРОВАНИЕ УПРАЖНЕНИЙ

Приведённые ниже основные принципы проектирования упражнений описывают критерии, ответственность и ограничения для дизайнеров упражнений по практической стрельбе.

1.1 Основные принципы

1.1.1 Безопасность. Соревнования по ПС должны быть спроектированы, построены и проведены согласно правилам безопасности.

1.1.2 Качество. Ценность соревнований по ПС определяется качеством стрелковых заданий, представленных в упражнениях. Упражнения должны быть спроектированы таким образом, чтобы прежде всего проверить стрелковое мастерство спортсменов, а не их физические способности.

1.1.3 Баланс. Точность, мощность и скорость являются равноценными элементами ПС. Баланс упражнения определяется разнообразием стрелковых испытаний. Все эти три элемента должны равноценно сочетаться в дизайне упражнений и при проведении соревнований.

1.1.4 Разнообразие. Стрелковые задания в ПС разнообразны. Не обязательно создавать совершенно новые упражнения для каждого соревнования. Но ни одно упражнение не должно повторяться часто, чтобы не стать критерием стрелкового мастерства.

1.1.5 Вольный стиль. Соревнования по ПС проводятся в вольном стиле. Спортсменам разрешено решать представленные стрелковые задачи по своему усмотрению и поражать мишени «по мере видимости». Условия упражнения не должны обязывать спортсмена после стартового сигнала делать обязательные перезарядки, принимать определённые положения, стойки или стрелковые позиции, за исключением указанного ниже. Однако могут быть созданы условия и построены барьеры и иные конструктивные ограничения, которые вынуждают спортсмена принять определенное положение, стойку или выбрать стрелковую позицию.

1.1.5.1 На соревнованиях с местным и региональным статусом не обязательно строгое следование требованиям вольного стиля или ограничению по количеству выстрелов (см. раздел 1.2).

1.1.5.2 «Короткие» упражнения могут включать обязательные перезарядки и могут определять стойку, стрелковую позицию и/или положение.

1.1.5.3 Условия основных упражнений не могут предписывать стрельбу только со слабого плеча.

1.1.5.4 Если брифинг к упражнению предписывает спортсмену нести, удерживать или брать некий предмет при выполнении упражнения, то применяется пункт 10.2.2.

1.1.5.5 Дизайнеры упражнений могут позволить спортсмену ожидать стартовый сигнал где угодно в пределах отмеченной стрелковой зоны.

1.1.6 Сложность. Соревнования по ПС представляют различные степени сложности. Ни по каким стрелковым заданиям не может быть требования их запрета. Это не относится к нестрелковым заданиям, которые должны учитывать разницу в росте и телосложении спортсменов.

1.1.7 Соревновательный дух. Соревнования по ПС отличаются сложностью при использовании мощного крупнокалиберного оружия в динамичной стрельбе. Для отражения соревновательного духа устанавливается минимальный фактор мощности патронов, который должны соблюдать все спортсмены.

1.2 Виды упражнений

Соревнования по ПС могут включать следующие виды упражнений:

1.2.1 Основные упражнения:

1.2.1.1 «Короткие» упражнения: не должны требовать более 5 зачётных выстрелов для завершения упражнения. Если требуется по 2 выстрела по картонной мишени, то количество выстрелов не должно превышать 10.

1.2.1.2 «Средние» упражнения: не должны требовать более 10 зачётных выстрелов для завершения упражнения. Дизайн упражнения и его построение не должны требовать поражения более 5 зачётных мишеней с одной стрелковой позиции или направления и не давать возможность обстрелять все зачётные мишени с одной стрелковой позиции или направления. Если требуется произвести по 2 выстрела по картонной мишени, то максимальное количество выстрелов не должно превышать 20, а максимальное количество зачётных выстрелов с одной стрелковой позиции или направления до 10.

1.2.1.3 «Длинные» упражнения: не должны требовать более 20 зачётных выстрелов для завершения упражнения. Дизайн упражнения и его построение не должны требовать поражения более 5 зачётных мишеней с одной стрелковой позиции и не давать возможность обстрелять все зачётные мишени с одной стрелковой позиции или направления. Если требуется произвести по 2 выстрела по картонной мишени, то максимальное количество выстрелов не должно превышать 40, а максимальное количество

зачётных выстрелов с одной стрелковой позиции или направления до 10.

1.2.1.4 Рекомендуемый баланс для соревнования по ПС – это соотношение трёх «коротких» упражнений, двух «средних» упражнений и одного «длинного» упражнения. Существенное отклонение от рекомендуемого соотношения не будет одобрено.

1.2.1.5 Рекомендуемый баланс для соревнования по ПС из карабина в отношении дистанций до мишеней: 30% всех мишеней должны быть ближе 60 м, 50% между 60 м и 150 м и 20% между 150 м и 300 м.

1.2.2 Специальные упражнения:

1.2.2.1 «Классификационные упражнения» – упражнения, санкционируются Региональным директором и/или ОСОО «ФПСР», публикуются для стрелков, желающих пройти региональную или международную классификацию. «Классификационные» упражнения должны быть построены в соответствии с данными Правилами и проводятся в строгом соответствии с пояснениями и чертежами. Для официального признания результатов они должны быть представлены для санкционирования в установленной форме (с приложением стартового взноса, если требуется).

1.2.2.2 «Дуэльная стрельба» – соревнование из одного упражнения, в котором принимают участие спортсмены, выбранные по результатам основного (предварительного) соревнования. В «дуэльной стрельбе» спортсмены соревнуются непосредственно друг с другом в одновременной стрельбе каждый по своим, но одинаковым группам мишеней, выбывая по мере поражения (см. приложение А3). Количество установленных мишеней не должно быть более 6 для каждого спортсмена для классов «с ручным перезаряданием» и не более 12 для «самозарядных» классов. Для каждого спортсмена в процессе стрельбы может устанавливаться условие по обязательному перезаряданию между стрельбой по первой и по последней мишени.

1.3 Санкционирование соревнований ОСОО «ФПСР»

1.3.1 Организаторы соревнований должны следовать основным принципам проектирования и построения упражнений и соблюдать действующие Правила ПС, Правила безопасности при проведении соревнований по стрельбе и иные требования, предусмотренные для вида спорта и для сертифицированных стрелковых объектов.

1.3.2 Мишенные обстановки и их описания (брифинги), используемые на упражнениях, должны быть утверждены заранее.

Упражнения, не соответствующие основным принципам ПС, не получают санкционирование на включение их в соревнование.

1.3.3 Соревнование может быть отменено, если оно в целом или любая его составляющая часть:

1.3.3.1 противоречит целям и сути принципов построения упражнений;

1.3.3.2 построено с существенными расхождениями от санкционированного дизайна;

1.3.3.3 нарушает действующие Правила по ПС;

1.3.3.4 может привести к дискредитации ПС как вида спорта.

1.3.4 Требования и рекомендации к уровням соревнований ОСОО «ФПСР» указаны в Приложении А1.

количество зачетных выстрелов с одной стрелковой позиции или направления до 10-ти.

1.3.4.1 1.2.1.4 Рекомендуемый баланс для соревнования по ПС – это соотношение 3-х «коротких» упражнений, 2-х «средних» упражнений и 1-го «длинного» упражнения. Существенное отклонение от рекомендуемого соотношения не будет одобрено.

1.3.4.2 1.2.1.5 Рекомендуемый баланс для соревнования по ПС из карабина в отношении дистанций до мишеней: 30% всех мишеней должны быть ближе 60 метров, 50% между 60 и 150 метрами и 20% между 150 и 300 метрами.

РАЗДЕЛ 2: СТРОИТЕЛЬСТВО УПРАЖНЕНИЙ

Приведённые ниже основные правила строительства упражнений описывают критерии и ограничения и определяют ответственность, применяемые к упражнениям на соревнованиях ОСОО «ФПСР». Этими правилами руководствуются конструкторы упражнений, организаторы соревнований и официальные лица.

2.1 Основные правила

2.1.1 Построение конструкций и сооружений. За безопасный дизайн, построение и требования к любому упражнению ответственность несут организаторы соревнования. Также они должны быть утверждены Главным судьёй. Должны быть приняты достаточные меры для предотвращения травматизма спортсменов, официальных лиц и зрителей во время соревнования. Дизайн упражнений

по возможности должен предотвратить непреднамеренные и небезопасные действия спортсмена. Во внимание должно быть принято обеспечение удобного доступа официальным лицам для наблюдения за спортсменами при выполнении ими упражнений.

2.1.2 Углы безопасности. Упражнения всегда должны быть построены с учётом безопасных направлений ведения стрельбы. Необходимо уделить внимание безопасному устройству мишеней и мишенным стоек и направлениям любого вероятного рикошета. При построении упражнений должны по возможности учитываться размеры и расположение пулеулавливателей и боковых пулезащитных валов. Если иное не установлено, то максимальный угол безопасности составляет по умолчанию 90 градусов во всех направлениях, определяемых вперёд от спортсмена, располагающегося строго фронтально по направлению к центру мишенного поля. В случае нарушений вступает в действие пункт 10.5.2.

2.1.2.1 Организатор соревнования может установить или утвердить особые углы безопасности (увеличенные или уменьшенные) для конкретных упражнений или стрельбища. В случае нарушений вступает в действие пункт 10.5.2. Все подробности применяемых углов безопасности и любых обуславливающих факторов (например, когда уменьшенный вертикальный угол безопасности применяется только тогда, когда палец находится в пределах предохранительной скобы спускового крючка) должны быть опубликованы до начала соревнования и должны быть включены в письменные брифинги к упражнениям (см. также раздел 2.3).

2.1.3 Минимальные дистанции. Во всех случаях использования на упражнениях металлических мишеней или металлических твёрдых покрытий спортсмены и официальные лица во время ведения стрельбы должны находиться от них на расстоянии не менее минимальной дистанции. По возможности, должны использоваться ограничительные барьеры. Если используются штрафные линии, то они должны находиться на расстоянии минимум на 1 м больше минимальной дистанции до металлических мишеней, чтобы, даже случайно заступив за штрафную линию, спортсмен все равно остался бы на безопасном расстоянии, равном минимальной дистанции (см. пункт 10.4.7.). Также необходимо обращать внимание на наличие металлических элементов оборудования стрельбища на линии огня. Минимальная дистанция составляет 50 м. Штрафные линии должны быть расположены на расстоянии минимум 51 м.

2.1.4 Расположение мишеней. В упражнении, на котором имеют мишени, расположенные по сторонам от основного направления

стрельбы, должен быть перекрыт доступ людей в прилегающие к этим мишеням зоны. Каждому спортсмену разрешается решать стрелковую задачу любым безопасным способом, и он не должен провоцироваться к нарушению правил безопасности. Мишени должны быть расставлены так, чтобы, производя выстрелы по ним по мере видимости, спортсмен не нарушал углы безопасности.

2.1.5 Поверхность стрелковой площадки должна быть подготовлена и выровнена до начала соревнования и содержаться в порядке во время соревнования для обеспечения достаточной безопасности спортсменов и официальных лиц. Необходимо следить за изменениями поверхности на упражнении под влиянием погодных условий и действий спортсменов. Судьи могут присыпать повреждённые поверхности гравием, песком или другими материалами в любое время, и спортсмены не могут протестовать против таких действий.

2.1.6 Препятствия. Естественные или искусственно построенные препятствия (помосты, мостики, барьеры) на упражнениях должны в полной мере позволять выполнять упражнения спортсменам различного роста и различной физической комплекции. Конструкция этих препятствий должна обеспечивать достаточную безопасность спортсменов, официальных лиц и зрителей.

2.1.7 Общий рубеж стрельбы. Соревнования, в которых требуется одновременная стрельба нескольких спортсменов с одной линии стрельбы (например, «Дуэльная стрельба»), должны обеспечивать минимальное расстояние 3 м между спортсменами.

2.1.8 Расположение мишеней. При размещении мишеней следует исключить возможность поражения нескольких картонных мишеней одним выстрелом.

2.1.8.1 Расположение картонных мишеней необходимо обозначать на мишенных стойках для их замены на новые. Мишенные стойки должны быть надёжно закреплены и их расположение должно быть чётко обозначено для обеспечения одинакового положения в продолжение всего соревнования. До начала соревнования типы мишеней должны быть обозначены на мишенных основаниях или стойках, чтобы после начала соревнования (при замене мишеней) зачётные мишени не были перепутаны со штрафными.

2.1.8.2 При расположении картонных мишеней на упражнении рядом с металлическими следует их располагать так (или защищать укрытиями), чтобы фрагменты разбившихся о стальную мишень пуль не повреждали картонные мишени.

2.1.8.3 При использовании в упражнениях попперов нужно убедиться в качественном креплении основания попперов

к поверхности стрелковой площадки в месте установки, для обеспечения их бесперебойного функционирования в течение соревнования.

2.1.8.4 Неподвижные мишени (неактивируемые) не должны устанавливаться под углом более 90 градусов к вертикали.

2.1.9 Пулезащитные валы и ограждения являются запретными зонами для всех и в любое время, кроме случаев, когда доступ туда разрешён судьёй (см. раздел 10.6).

2.2 Критерии построения упражнений

При построении упражнений могут быть использованы разнообразные барьеры, ограничивающие передвижения спортсменов, а также для усложнения стрелковой задачи:

2.2.1 Штрафные линии. Предпочтительно ограничивать перемещение спортсмена на упражнении с помощью физических барьеров. Также разрешено использовать в этих целях штрафные линии, а именно:

2.2.1.1 для предотвращения небезопасного, случайного приближения спортсмена к мишени или удаления от неё;

2.2.1.2 для имитации ограничительных барьеров или укрытий;

2.2.1.3 для обозначения границы стрелковой зоны или её частей;

2.2.1.4 штрафные линии должны быть жёстко зафиксированы на месте и возвышаться по крайней мере на 2 см выше поверхности земли. Они изготавливаются из дерева или других твёрдых материалов и окрашиваются в насыщенные цвета (желательно красный) на каждом упражнении соревнования. Если штрафные линии не используются на всём протяжении ограждения стрелковой зоны для обозначения её пределов, то они должны быть минимум 1,5 м в длину и в любом случае считаются бесконечно длинными (см. также пункт 4.4.1).

2.2.1.5 Если упражнение имеет проходы, визуально отмеченные штрафными линиями и/или чётко отмеченную стрелковую зону, то любой спортсмен, использующий кратчайший путь вне этих проходов и/или стрелковых зон, получит один процедурный штраф за каждый выстрел, сделанный после того, как он срежет угол или покинет зону, отмеченную штрафными линиями.

2.2.2 Не применяется.

2.2.3 Укрытия. Укрытия должны быть построены следующим образом:

2.2.3.1 Укрытия должны быть достаточно высокими и прочными для того, чтобы выполнять свои функции. Все укрытия, стены и барьеры выше 1,8 м считаются бесконечно высокими (см. также

пункт 10.2.11), кроме элементов стрелковых платформ и аналогичных конструкций.

2.2.3.2 Укрытия должны включать штрафные линии, идущие от боковых граней назад на уровне земли.

2.2.4 Не применяется.

2.2.5 Туннели «Купера». Туннели, состоящие из боковых конструкций, поддерживающих незакреплённое верхнее покрытие (например, деревянные планки), которое может упасть, будучи случайно смещённым спортсменом (см. пункт 10.2.5). Эти туннели могут иметь любую высоту. Верхнее покрытие должно быть достаточно лёгким, чтобы при падении не травмировать спортсмена.

2.2.6 Декорации и реквизит. В случаях, когда конструкции на упражнении предназначены для использования спортсменами во время движения или в качестве опоры при стрельбе по мишеням, приоритетом в их построении должна быть безопасность всех официальных лиц соревнования. Декорации должны быть установлены так, чтобы судьи могли безопасно наблюдать и контролировать все действия спортсмена при выполнении упражнения. Декорации и реквизит должны быть достаточно прочными, чтобы выдержать любое физическое воздействие, оказываемое на них спортсменами.

2.2.7 Окна и порты. Должны быть расположены на высоте, доступной для большинства спортсменов. Остальным должна быть предоставлена надёжная подставка для стрельбы с неё (без начисления штрафов за её использование).

2.3 Внесение изменений в конструкцию упражнения

2.3.1 Судейская коллегия совместно с организаторами соревнования может вносить изменения в конструкцию упражнения или процедуру его выполнения по любым причинам, если такие изменения заранее одобрены Главным судьёй. Такие изменения или дополнения к опубликованному упражнению следует завершить до начала выполнения этого упражнения.

2.3.2 Все спортсмены должны быть уведомлены о таких изменениях до начала выполнения упражнения (включая брифинг и ознакомление).

2.3.3 Если Главный судья принимает решение о внесении подобных изменений после начала соревнования, то он должен проделать следующее:

2.3.3.1 Разрешить оставшимся спортсменам выполнить уже изменённое упражнение (если действия спортсмена внесли изменения в упражнение, то он должен перестрелять изменённое упражнение в соответствии с пунктом 2.3.4.1) или

2.3.3.2 Если возможно, потребовать перестрелять изменённое упражнение всем спортсменам, выполнившим его до изменения, изъяв их предыдущие результаты.

2.3.3.3 Спортсмен, который отказался перестреливать упражнение по указанию судьи, согласно данному или любому другому разделу правил, получает ноль очков за упражнение, независимо от предыдущих результатов.

2.3.4 В случае, если Главный судья (по согласованию с Директором соревнования) решит, что физические или процедурные изменения приводят к потере равных условий для всех стрелков и нет возможности всем спортсменам перестрелять изменённое упражнение, или если упражнение признано несоответствующим или неработающим по какой-либо причине, то упражнение снимается с соревнования и начисленные за него очки всех спортсменов должны быть удалены из результатов.

2.3.4.1 Спортсмен, получивший дисквалификацию на упражнении, которое впоследствии было снято с соревнования, может быть восстановлен, если Главный судья или Арбитражный комитет посчитает, что дисквалификация стала прямым следствием тех причин, по которым упражнение было исключено из соревнования.

При плохих погодных условиях (например, во время дождя или снега) Главный судья может дать указание оборудовать картонные мишени прозрачными защитными покрытиями или навесами (надеть пластиковые мешки на мишени). Это решение не может оспариваться спортсменами (см. пункт 6.6.1). Распоряжение должно быть выполнено и защитные приспособления должны оставаться на всех указанных мишенях одинаковое количество времени, пока Главный судья не отменит данное указание.

2.3.5 Главный судья (по согласованию с Директором соревнования) может приостановить соревнование в связи с плохими погодными условиями, если это угрожает безопасности или влияет на нормальный ход соревнования, до того момента, когда он посчитает их подходящими для продолжения соревнования.

2.4 Зоны безопасности

2.4.1 Организаторы несут ответственность за сооружение и размещение достаточного количества Зон безопасности для проведения соревнования. Их следует удобно расположить и чётко обозначить указателями.

2.4.2 Зоны безопасности должны включать стол с ясно обозначенным безопасным направлением и границами. Если в Зоне безопасности

присутствуют стены или валы, то они должны быть выполнены из материала, способного безопасно уловить пулю во время случайного выстрела. Во время соревнований по ружью и карабину около Зоны безопасности, но не внутри неё, должно быть оборудовано достаточное количество подходящих стоек и пирамид для безопасного нахождения оружия стволом вверх.

2.4.3 Спортсменам разрешается использовать Зоны безопасности без надзора соответствующих официальных лиц для совершения нижеперечисленных действий и только в пределах обозначенных границ зон. Все манипуляции с оружием должны производиться в безопасном направлении. Нарушители могут быть наказаны дисквалификацией с соревнования (см. пункт 10.5.1). В Зоне безопасности разрешается:

2.4.3.1 зачехлять и расчехлять незаряженное оружие;

2.4.3.2 прицеливаться, «холостить» с незаряженным оружием;

2.4.3.3 тренироваться во вставлении и извлечении неснаряжённых магазинов, передёргивать затвор оружия;

2.4.3.4 проводить проверку, разборку, чистку, ремонт и осуществлять уход за оружием, запчастями и другим сопутствующим снаряжением.

Холостые патроны и боевые патроны (в упаковке, без упаковки, снаряженные в магазины или в ускорители заряжания) не разрешается брать в руки в Зоне безопасности ни при каких обстоятельствах (см. пункт 10.5.12).

2.5 Зона пристрелки. Тренировочная галерея

2.5.1 Если есть возможность, то на соревновании должна быть организована Зона пристрелки под надзором и контролем Судьи.

2.5.2 Спортсмены могут проверить работу своего оружия и патронов с учетом всех существующих правил и техники безопасности, временных или иных ограничений, установленных Судьей.

2.5.3 На соревнованиях со всероссийским статусом, на соревнованиях III уровня и выше (по классификации МКПС) обязательны пристрелочные зоны, изолированные пулезащитными валами от других упражнений с возможностью пристрелки оружия в течение преаматча, матча и до окончания дуэльной стрельбы. Картонные мишени и металлические мишени (где возможно, с электронной индикацией или самовосстанавливающимися) должны быть доступны для спортсменов, чтобы пристрелять своё оружие.

2.6 Зоны торговли

2.6.1 Продавцы (т.е. частные, юридические и иные лица, демонстрирующие или продающие товары на соревновании по ПС) несут

полную ответственность за безопасное обращение со своими товарами, а также за сохранность своей продукции и прочих предметов, ими используемых, и обеспечивают их безопасную демонстрацию. Торговля должна вестись согласно всем нормам российского законодательства.

2.6.2 Главный судья (проконсультировавшись с Директором соревнования) должен чётко обозначить Зоны торговли, а также имеет право выпустить «Рекомендации» для всех продавцов, которые несут ответственность за выполнение этих рекомендаций, в отношении их собственного товара.

2.6.3 Спортсмены могут манипулировать разряженным оружием, представленным продавцами, пока полностью остаются в пределах обозначенных Зон торговли, проявляя разумную осторожность и следя за тем, чтобы ствол оружия не был направлен на кого-либо при манипуляциях.

2.6.4 Спортсмены не должны перекладывать или извлекать из кобуры их собственное оружие, находясь в Зонах торговли (см. пункт 10.5.1). Спортсмен, которому необходимы услуги оружейного мастера в отношении собственного оружия, должен сначала поместить своё оружие в чехол или кейс, в специально отведённой Зоне безопасности, и лишь потом передать его мастеру или продавцу в Зоне торговли.

2.7 Зоны гигиены

2.7.1 Вблизи туалетов и пунктов приёма пищи должно быть расположено достаточное количество Зон личной гигиены, оборудованных рукомойниками.

РАЗДЕЛ 3: ИНФОРМАЦИЯ ОБ УПРАЖНЕНИЯХ

3.1 Общие правила

Спортсмен всегда несёт ответственность за безопасное выполнение условий упражнения, но только после того, как ему зачитан устно или предоставлен письменно брифинг, в котором должны быть чётко объяснены требования к спортсмену. Информацию об упражнениях можно разделить на следующее:

3.1.1 Опубликованные упражнения. Зарегистрированные спортсмены или их представители должны получить одинаковые сведения об упражнениях в течение одного и того же периода времени

до начала соревнования. Информация может быть предоставлена по почте, электронными средствами связи или ссылками на веб-сайт (см. также пункт 2.3).

3.1.2 Неопубликованные упражнения. Такие же, как и в пункте 3.1.1, за исключением того, что подробные описания упражнений не публикуются заранее. Указания по выполнению упражнения даются в письменном брифинге непосредственно на упражнении.

3.2 Письменные брифинги к упражнениям

3.2.1 Письменные брифинги к упражнениям, утверждённые Главным судьёй, должны быть предоставлены для ознакомления непосредственно на стрелковой площадке, где построено упражнение до начала соревнования. Письменный брифинг, находящийся на упражнении, будет иметь приоритет над любой другой информацией об упражнении, опубликованной или иным образом распространённой до начала соревнования. Как минимум он должен содержать следующую информацию:

- мишени (виды и количество);
- минимальное количество выстрелов;
- положение готовности оружия;
- стартовая позиция;
- стартовый сигнал (звуковой или визуальный);
- процедура выполнения упражнения.

3.2.2 Судьи на каждом упражнении должны вслух зачитывать письменный брифинг каждой группе спортсменов. Судья на упражнении может продемонстрировать стартовую позицию и положение готовности оружия.

3.2.3 Главному судье разрешается вносить изменения в письменный брифинг в любое время по соображениям ясности изложения, последовательности или безопасности (см. пункт 2.3).

3.2.4 После прочтения Судьёй брифинга и ответов на вопросы, возникающие у спортсменов, им должна быть предоставлена возможность ознакомиться с упражнением. Время для ознакомления устанавливается Судьёй на упражнении. Оно должно быть одинаковым для всех спортсменов соревнования. Если упражнение имеет движущиеся мишени или иное активируемое оборудование, то его следует продемонстрировать для всех спортсменов одинаковое количество времени и одинаковое количество раз.

РАЗДЕЛ 4: ОБОРУДОВАНИЕ СТРЕЛЬБИЦА

4.1 Мишени. Основные принципы

4.1.1 Только мишени, полностью соответствующие описаниям в положениях В и С, должны использоваться в соревнованиях по ПС.

4.1.1.1 Если одна или несколько мишеней не соответствуют точно установленным описаниям и если замена на мишени установленного вида невозможна, Главный судья должен решить, приемлемо ли использование данных мишеней на данном соревновании и какие условия пункта 2.3 здесь применимы, если таковые условия существуют. Однако данное решение Главного судьи действительно только для данного соревнования и не будет являться прецедентом ни для будущих соревнований на этом стрельбище, ни для аналогичного использования подобных мишеней на другом соревновании.

4.1.2 Зачётные мишени, применяемые на всех соревнованиях по ПС, должны быть однотонного цвета и иметь следующий вид:

4.1.2.1 Поверхность зачётных зон на картонной мишени должна быть коричневого (для ружья/карабина) или белого цвета, кроме тех случаев, когда Главный судья считает, что нехватка контраста с окружающим фоном требует использования другого цвета.

4.1.2.2 Зачётные металлические мишени должны быть выкрашены в однотонный цвет, предпочтительно белый.

4.1.3 Штрафные мишени должны быть промаркированы знаком «X» или выкрашены в однотонный цвет, отличный от цвета зачётных мишеней, на всем соревновании или турнире (например, если штрафные мишени жёлтые, то они должны быть жёлтыми на всех упражнениях соревнования или турнира).

4.1.4 Мишени на упражнении могут быть частично или полностью скрыты путем использования твёрдого («непробиваемого») или мягкого («пробиваемого») покрытия:

4.1.4.1 Твёрдое («непробиваемое») покрытие – это покрытие, скрывающее всю или часть мишени от поражения. По возможности твёрдое покрытие следует не имитировать, а конструировать с использованием непробиваемых материалов (см. пункт 2.1.3). Картонные мишени не должны использоваться в качестве имитации твёрдого покрытия.

4.1.4.2 Мягкое («пробиваемое») покрытие – это покрытие, предназначенное только для затруднения видимости мишени. Выстрелы, прошедшие через мягкое покрытие и поразившие

зачётную мишень, будут засчитаны. За выстрелы, прошедшие через мягкое покрытие и поразившие штрафную мишень, будут наложены штрафы. Все зачётные зоны мишеней, скрытые за мягким покрытием, должны оставаться цельными. Мишени за мягким покрытием должны быть либо видны сквозь него, либо часть скрытой мишени (мишеней) должна быть видна снаружи мягкого покрытия.

4.1.5 Использование одной целой мишени в качестве двух или более мишеней, с разделением её с помощью ленты, краски или других средств, запрещено.

4.2 Мишени картонные

4.2.1 Существует 5 типов картонных мишеней, утверждённых для использования в соревнованиях по ПС из длинноствольного оружия (см. приложения В2-В6). Уменьшенная мишень предназначена для имитации полноразмерной мишени, установленной на дальней дистанции. Оба типа мишеней могут использоваться на одном упражнении, при условии, что все уменьшенные мишени расположены на расстоянии не менее чем на 2 м дальше самой дальней полноразмерной мишени (например, если самая дальняя полноразмерная мишень находится на расстоянии 15 м, то самая ближняя уменьшенная мишень должна находиться на расстоянии не ближе 17 м).

4.2.1.1 Универсальная мишень и мишени А3 и А4 могут быть включены в любое упражнение вместе с другими картонными мишенями.

4.2.2 Картонные мишени должны иметь обозначенные на наружной поверхности мишени границы зачётных и незачётных зон. Эти границы не должны быть видны с расстояния более 10 м. Зачётные зоны служат для подсчёта очков с учётом фактора мощности.

4.2.2.1 Наружные поверхности штрафных картонных мишеней должны содержать различимую границу незачётной зоны. Главный судья обязан проследить, чтобы штрафные мишени имели такие границы (например, нарисованные).

4.2.3 Когда зачётная зона картонной мишени должна быть частично скрыта, конструкторы упражнения могут имитировать твёрдое покрытие одним из следующих способов:

4.2.3.1 Закрыв часть мишени пуленепробиваемым твёрдым покрытием (см. пункт 4.1.4.1).

4.2.3.2 Удалив часть мишени. Такие мишени должны быть снабжены незачётной зоной по краю среза. Граница незачётной зоны должна размещаться по всей ширине отрезанной части мишени (см. пункт 4.2.2).

4.2.3.3 Закрасив или заклеив часть мишени в однотонный и контрастный цвет с границей покрашенной (заклеенной) части.

Твёрдое покрытие или перекрывающие штрафные мишени не должны полностью закрывать самую высокобалльную зону (зону А) на частично скрытой зачётной картонной мишени.

4.3 Мишени металлические

4.3.1 Основные правила

4.3.1.1 Металлические мишени и штрафные металлические мишени, которые могут случайно развернуться боком или упасть на ребро при поражении, запрещены. Их использование может привести к отмене результатов всех спортсменов в данном упражнении.

4.3.1.2 Металлические мишени и штрафные металлические мишени, которые, по мнению судьи, упали или развернулись от попадания в устройство, фиксирующее мишень, или по другой случайной причине (такой, как порыв ветра, рикошет или попадание пыжом дробового патрона), признаются неисправным оборудованием (см. пункт 4.6.1).

4.3.1.3 Металлические мишени и штрафные металлические мишени не имеют незачётной зоны.

4.3.1.4 Зачётная металлическая мишень при попадании должна упасть или опрокинуться для зачёта её поражения.

4.3.2 Попперы

4.3.2.1 Попперы и мини-попперы – утверждённые металлические мишени, созданные для определения мощности выстрела, должны быть откалиброваны в соответствии с приложением С1.

4.3.2.2 Мини-попперы предназначены для имитации попперов обычного размера, расположенных на удалённой дистанции. Оба типа попперов могут быть использованы на одном упражнении одновременно при условии, что мини-попперы будут расположены минимум на 2 м далее, чем самый удалённый поппер (т.е. если самый удалённый поппер находится на дистанции 15 м от стрелковой позиции, то самый ближний мини-поппер может быть установлен не ближе 17 м).

4.3.3 Тарелки

4.3.3.1 На соревнованиях по ПС могут использоваться металлические тарелки разных форм и размеров (см. приложение С3).

4.3.3.2 Металлические тарелки не используются для определения мощности выстрела и не подвергаются калибровке, протесты по калибровке не принимаются. Если металлическая тарелка была поражена должным образом (попадание полного диаметра

пули), но не упала или не опрокинулась, то судья может признать такую мишень неисправной (неисправность оборудования) и назначить спортсмену перестрел упражнения после того, как неисправная тарелка будет заменена.

4.3.3.3 Металлическая тарелка, которая не упала и не опрокинулась после первого попадания, но была поражена последующим выстрелом, не может являться предметом спора и поводом для перестрела.

4.3.4 Штрафные мишени

4.3.4.1 Штрафные металлические попперы и тарелки могут быть изготовлены так, чтобы падать или опрокидываться при попадании в них или оставаться в вертикальном положении. В любом случае они должны заново окрашиваться после завершения выполнения упражнения каждым спортсменом. Если это не сделано, последующие участники соревнования не должны получать штрафы за попадания, видимые на поверхности штрафной мишени.

4.3.4.2 Разрешается использование металлических штрафных мишеней той же формы и размера, что и утверждённые картонные мишени.

4.4 Разбивающиеся и синтетические мишени

4.4.1 Разбивающиеся мишени в виде тарелочек для спортинга или керамических плиток могут использоваться на соревнованиях по ПС (кроме соревнований по пистолету) в качестве зачётных и штрафных. Они не должны использоваться для обозначения штрафных линий или иным подобным образом для начисления штрафов.

4.5 Внесение изменений в оборудование упражнения или поверхность упражнения

4.5.1 Спортсмен не имеет права вносить изменения поверхности стрелковой площадки, на которой построено упражнение, изменять конструкции, декорации, реквизиты или другое оборудование упражнения (включая мишени, подставки для мишеней и активирующие устройства мишеней). Нарушения этого правила могут привести к одному процедурному штрафу за каждую попытку. Решение по данному вопросу принимает Судья на упражнении.

4.5.2 Спортсмен может потребовать соответствующих официальных лиц соревнования восстановить первоначальное состояние поверхности упражнения, мишеней или любого элемента упражнения. Главный судья принимает окончательное решение относительно всех подобных требований.

4.6 Неисправность оборудования упражнения и другие вопросы

4.6.1 Оборудование упражнения должно функционировать бесперебойно и одинаково для всех спортсменов. неполадки оборудования упражнения могут быть следующими: смещение картонных мишеней, преждевременная активация стальных или движущихся мишеней, несрабатывание механического или электронного оборудования, поломка вспомогательного оборудования упражнения (порты, укрытия, декорации) и другие.

4.6.1.1 Объявление или использование любого огнестрельного оружия как «оборудования упражнения» запрещено.

4.6.2 Спортсмен, который не смог закончить упражнение из-за неисправности оборудования или из-за того, что металлическая или движущаяся мишень не была установлена перед его выступлением, обязан перестрелять упражнение после устранения неполадок.

4.6.2.1 Незаклеенные пробоины на картонных мишенях не рассматриваются как неисправность оборудования упражнения (см. пункт 9.1.4).

4.6.3 Систематические неисправности оборудования на упражнении могут привести к снятию данного упражнения с соревнования и удалению результатов всех спортсменов за это упражнение из результатов соревнования (см. пункт 2.3.4).

РАЗДЕЛ 5: СНАРЯЖЕНИЕ СПОРТСМЕНА

5.1 Оружие (карабины)

5.1.1 Соответствие оружия каждой дисциплине определяется требованиями соответствующего класса (см. приложения D, D1–D6). Однако конструктивно упражнения и условия их выполнения должны быть одинаковыми для всех спортсменов в каждом классе.

5.1.2 Минимальный калибр пули и размер гильзы патрона, применяемых на соревнованиях по ПС, определяются техническими характеристиками классов оружия (см. приложения D, D1–D6).

5.1.3 Прицельные приспособления: на соревнованиях по ПС используются определённые типы прицельных приспособлений:

5.1.3.1 Механические прицельные приспособления («открытые прицелы») – устройства для прицеливания, установленные

на оружии, в которых не применяются электронные компоненты или линзы. Оптоволоконные вставки не считаются линзами.

5.1.3.2 Оптические/электронные прицельные приспособления – устройства для прицеливания (включая фонари), установленные на оружии, в которых применяются электронные компоненты или линзы.

5.1.3.3 Главный судья соревнования принимает окончательное решение по классификации любых прицельных приспособлений, используемых на соревнованиях по ПС, и по их соответствию настоящим правилам, включая их соответствие классам в приложениях D, D1–D6.

5.1.4 Отсутствуют ограничения по усилию на спусковом крючке, кроме указанных в требованиях к классам оружия в приложениях D, D1–D6. Однако спусковой механизм должен всегда функционировать безопасно.

5.1.5 Спусковые крючки и/или накладки на спусковые крючки шире спусковой скобы запрещены. Карабины, снабжённые «зимними спусковыми крючками/скобами», могут использоваться в таком виде при условии, что такая модификация была сконструирована, произведена и является составной частью ружья/карабина, и только в том случае, когда погодные условия диктуют необходимость использовать такие приспособления.

5.1.6 Оружие должно быть исправным и безопасным. Судьи имеют право в любое время провести осмотр оружия спортсмена и сопутствующего снаряжения для проверки их безопасного функционирования. Если что-либо из вышеперечисленного признано Судьёй неисправным или небезопасным, оно не должно использоваться на соревновании до приведения его в исправное и безопасное состояние, в чём должен удостовериться Главный судья (см. также пункт 5.7.5).

5.1.7 Во время соревнования на всех упражнениях спортсмен должен пользоваться одним и тем же оружием и типом прицела. Однако, если оружие или прицельные приспособления, с которыми спортсмен начал соревнование, становятся неисправными или небезопасными, он должен перед началом использования другого оружия или прицельных приспособлений обратиться за разрешением к Главному судье. Спортсмен может получить разрешение на замену при условии, что:

5.1.7.1 Оружие, используемое вместо сменяемого, должно отвечать требованиям того же (заявленного) класса, быть того же типа, принципа действия, калибра и снабжено тем же типом прицельных приспособлений.

5.1.7.2 Использование спортсменом другого оружия не даёт ему преимущества.

5.1.7.3 Патроны спортсмена при проверке из вновь используемого оружия достигают минимального фактора мощности.

5.1.8 К спортсмену, который во время соревнований заменяет оружие или вносит в него существенные изменения без согласования с Главным судьёй, будет применён пункт 10.6.1.

5.1.9 Спортсмену запрещено использовать или носить более одной единицы оружия во время выполнения упражнения (см. пункт 10.5.7).

5.1.10 Карабины должны быть оснащены прикладами, позволяющими стрелять с упором в плечо (см. пункт 10.5.15).

5.1.11 Запрещено оружие с режимом автоматического огня «с отсечкой» или полностью автоматического действия (т.е. когда более одной пули выстреливается при однократном нажатии или активации спускового крючка (см. пункт 10.5.15)).

5.2 Переноска и хранение оружия, другое снаряжение спортсмена

5.2.1 Переноска, ношение и хранение оружия осуществляются следующим образом (кроме случаев пребывания в границах Зоны безопасности или под наблюдением Судьи и по его прямому указанию). Оружие спортсмена должно быть разряжено и переноситься в руках, на ремне или быть помещено в оружейную пирамиду (с направленным вверх стволом). Оружие, помещённое в чехол или кейс, не требуется переносить стволом вверх. Затвор может быть открыт или закрыт, но сигнальный флажок должен быть установлен всегда, когда оружие не используется. Съёмные магазины должны быть извлечены из оружия. В случае нарушений вступает в действие пункт 10.5.1.

5.2.1.1 Спортсмен, прибывший на соревнование с заряженным оружием, должен немедленно сообщить об этом судье, который проследит за его безопасным разряжением. К лицу, не выполнившему данное требование, будет применён пункт 10.5.13.

5.2.1.2 Размещение патронов на оружии или в прикрепленных к оружию магазинах, клипсах или петлях, или на закреплённом на оружии ремне запрещено (см. пункт 5.2.1, за исключением случая прямого указания Судьи и под его наблюдением).

5.2.2 Не применяется.

5.2.3 Использование стрелковых стоек-упоров и подобного снаряжения запрещено.

5.2.4 Патроны и устройства быстрого заряжания должны размещаться на спортсмене или на оружии в специально разработанных безопасных подсумках, иных подходящих устройствах

крепления или карманах, если иное не указано в письменном брифинге к упражнению.

5.3 Одежда спортсменов

5.3.1 5.3.1. Использование камуфляжа или других подобных видов военного или полицейского обмундирования, если спортсмены не являются военными или сотрудниками правоохранительных органов, не рекомендуется. Директор соревнования принимает окончательное решение по поводу того, какую одежду должны носить спортсмены на соревновании.

5.4 Защита для глаз и ушей

5.4.1 Лица, присутствующие на стрелковом объекте, должны быть предупреждены о том, что использование защиты зрения и слуха необходимо в их собственных интересах и необходимо для предотвращения возможных травм органов зрения и слуха. Лицам, присутствующим на стрелковом объекте, настоятельно рекомендуется носить защиту зрения и слуха.

5.4.2 Организаторы соревнования могут потребовать от любого лица, находящегося на стрелковом объекте, носить защиту зрения и слуха как условие присутствия на стрелковом объекте. Официальные лица соревнования должны приложить все усилия для того, чтобы лица, находящиеся на стрелковом объекте, носили указанную защиту.

5.4.3 Если судья заметил, что во время выполнения упражнения спортсмен случайно потерял или сместил защитные очки или наушники, или начал упражнение без них, он должен немедленно остановить спортсмена и после того, как все будет приведено в порядок, потребовать перестрелять упражнение.

5.4.4 Если спортсмен во время выполнения упражнения случайно потерял защитные очки или наушники или начал выполнение упражнения без них, он имеет право самостоятельно остановить выполнение упражнения и, направив оружие в безопасном направлении, указать на это судье. В этом случае будет применяться предыдущий пункт.

5.4.5 Любые попытки получить перестрел или преимущество путем преднамеренного смещения защитных очков или наушников после начала упражнения будут расценены как неспортивное поведение (см. пункт 10.6.3).

5.4.6 Судья на упражнении может признать защитные очки или защиту для слуха спортсмена неподходящими или небезопасными и указать ему исправить недостатки, прежде чем позволить ему продолжить упражнение. Окончательное решение по этому вопросу может быть принято Главным судьёй.

5.5 Патроны и стрелковое снаряжение

5.5.1 Спортсмены на соревнованиях по ПС несут полную персональную ответственность за безопасность всех патронов, с которыми они прибыли на стрельбище. Никакое официальное или должностное лицо соревнования, ни организации и их должностные лица организаций, связанные с организацией соревнований по ПС, не несут ответственности за потери, ущерб, несчастные случаи, увечья или смерть, причинённые кому-либо, при законном или незаконном использовании этих патронов.

5.5.2 Все патроны, магазины и устройства быстрого заряжания должны отвечать требованиям соответствующего класса (см. приложения D, D1–D6).

5.5.3 Запасные магазины, приспособления для заряжания или патроны, нечаянно выпавшие или оброненные спортсменом после стартового сигнала, могут быть подняты. Однако эти действия должны отвечать всем требованиям безопасности.

5.5.4 Пули с твёрдометаллическими сердечниками, а также бронебойные, зажигательные и трассирующие патроны запрещены на соревнованиях по ПС (см. пункт 10.5.15).

5.5.5 Патроны, выстреливающие более одной пули или другого метаемого снаряда за один выстрел, запрещены (см. пункт 10.5.15).

5.5.6 Патроны, которые, по мнению Судьи, небезопасны, должны быть немедленно сняты с соревнования (см. пункт 10.5.15).

5.6 Хронограф и фактор мощности

5.6.1 Фактор мощности для каждого класса указан в приложениях D, D1–D6. Один или более официальных хронографов соревнования должны быть использованы для определения фактора мощности патронов каждого спортсмена. При отсутствии хронографов на соревновании заявленный спортсменом фактор мощности не оспаривается.

5.6.1.1 Минимальный фактор мощности, позволяющий включать баллы спортсмена в результаты соревнования, называется «минор». Нижний предел фактора мощности для минора, а также другие специфические требования, применимые к каждому классу, указаны в приложениях D, D1–D6.

5.6.1.2 Некоторые классы имеют более высокий фактор мощности «мажор», который позволяет спортсменам за поражение тех же зачётных зон на картонной мишени набрать большее количество очков, чем при «миноре». Нижний предел фактора мощности для «мажора», а также другие специфические требования, применимые к каждому классу, указаны в приложениях D, D1–D6.

5.6.1.3 Очки, назначаемые за минорные и мажорные зачётные попадания, приведены в приложениях B и C. Метод, используемый для определения фактора мощности, разъяснён в следующем разделе.

5.6.2 Хронограф (хронографы) на соревновании должен быть отрегулирован и его показания должны выверяться официальными лицами соревнования ежедневно следующим образом:

5.6.2.1 В начале первого дня соревнования судья стреляет три патрона официальных калибровочных патронов соревнования из калибровочного оружия через хронограф. Средняя скорость по трём выстрелам записывается.

5.6.2.2 Каждый последующий день соревнования процедура повторяется, используя те же самые оружие и патроны (в идеальном варианте – из той же заводской партии).

5.6.2.3 Хронограф считается работающим в пределах допустимой погрешности, если средние показатели по дням находятся в пределах $\pm 5\%$ от средней скорости, достигнутой в пункте 5.6.2.1.

5.6.2.4 Если средний показатель дня превышает указанное вышедопустимое расхождение, Главный судья предпринимает меры для исправления ситуации. Образец формы, подходящий для записи ежедневных показателей, приведён в приложении C4.

5.6.2.5 Официальные весы соревнования для взвешивания пули должны быть откалиброваны в соответствии с заводской рекомендацией до прихода на тестирование первой группы спортсменов и перед тестированием каждой последующей группы (см. пункт 5.6.3.3).

5.6.2.6 Если взвешивание произошло до прихода спортсмена, то взвешенная пуля должна оставаться на месте проведения хронографического теста вместе с остальными патронами данного спортсмена до прихода для завершения теста самого спортсмена или его представителя (см. пункт 5.6.3.3). Если спортсмен оспаривает результат предварительного взвешивания, произведённого в его отсутствие, он имеет право, убедившись, что весы откалиброваны, присутствовать при повторном взвешивании.

5.6.3 Процедура тестирования патронов спортсмена.

5.6.3.1 Патроны спортсмена должны тестироваться из его оружия.

5.6.3.2 Восемь пробных патронов берутся у каждого спортсмена в любом месте и в любое время, определённое официальными лицами соревнования. Также они имеют право потребовать дополнительного тестирования патронов спортсмена в любое время соревнования.

5.6.3.3 Из восьми пробных патронов, взятых официальными лицами соревнования, одна извлеченная пуля взвешивается для определения веса пули, а три патрона выстреливаются через хронограф. Все значения, появившиеся на хронографе, должны быть использованы (без округления) при подсчёте, описанном в следующем пункте.

5.6.3.4 Фактор мощности рассчитывается с использованием чистого веса пули и средней скорости трёх выстрелов по следующей формуле: фактор мощности = вес пули (в гранах) x скорость пули (в футах в секунду) / 1000. Итоговый результат учитывает десятичные знаки без округления (т.е. полученный фактор мощности 124,9999 не является фактором мощности 125).

5.6.3.5 Если подсчитанный фактор мощности не удовлетворяет нижнему пределу заявленного фактора мощности, то другие три патрона спортсмена выстреливаются через хронограф и фактор мощности пересчитывается с использованием веса пули и средней скорости из трёх наивысших значений скорости из всех шести сделанных выстрелов.

5.6.3.6 Если фактор мощности всё равно недостаточный, у спортсмена есть выбор относительно того, что сделать с оставшимся восьмым патроном:

- а) взвесить снаряд и, если этот снаряд оказывается тяжелее ранее взвешенного, то фактор мощности, рассчитанный в пункте 5.6.3.5, будет пересчитан с учётом нового значения веса, или
- б) выстрелить патрон через хронограф и сделать пересчёт, используя зарегистрированный вес первого снаряда и среднюю скорость из трёх наивысших значений скорости из всех семи отстрелянных патронов.

5.6.3.7 Если в результате теста фактор мощности не удовлетворяет нижнему пределу мажорного фактора мощности для соответствующего класса, все баллы спортсмена за соревнование будут пересчитаны по минорному фактору мощности (если он достигнут).

5.6.3.8 Если в результате теста фактор мощности не удовлетворяет нижнему пределу минорного фактора мощности для соответствующего класса, спортсмен может продолжать принимать участие в соревновании, но его баллы не будут заноситься в систему подсчёта и не будут учтены в результатах соревнования.

5.6.3.9 Если патроны спортсмена прошли повторный тест или им используются разрешённые запасные патроны и при этом соответствующая данным правилам процедура тестирования патронов значение фактора мощности, отличающееся

от первоначального, то при подсчёте очков спортсмена на всех упражнениях, включая те, которые он уже завершил, должно применяться меньшее из этих двух значений фактора мощности.

5.6.3.10 Если спортсмен по какой-либо причине не смог предоставить своё оружие для тестирования в назначенное время и в назначенном месте или не смог предоставить патроны для тестирования во время, указанное официальным лицом соревнования, его результаты будут изъяты из результатов соревнования.

5.6.3.11 Если Главный судья признает хронограф неисправным и нет возможности продолжить тестирование патронов спортсменов, факторы мощности спортсменов, которые успешно прошли тест, учитываются, а всем другим участникам соревнования будут засчитаны значения фактора мощности, заявленные ими, в соответствии с требованиями классов (см. приложения D, D1–D6).

5.7 Неисправности снаряжения спортсмена

5.7.1 Если после стартового сигнала с оружием спортсмена произошла неисправность, он может предпринять безопасные попытки её устранения и продолжить выполнение упражнения. Во время таких действий спортсмен обязан всегда держать оружие стволом в безопасном направлении – в сторону мишеней. Спортсмену при этом запрещено пользоваться шомполами или какими-либо другими инструментами. Нарушивший данный запрет получит ноль очков за данное упражнение.

5.7.1.1 Если у спортсмена случилась неисправность оружия после команды «Зарядить, приготовиться» или после команды «Приготовиться», но до стартового сигнала, то судья должен позволить спортсмену отремонтировать оружие без наложения штрафов, учитывая пункты 5.7.4, 8.3.1.1 и другие правила безопасности. После устранения неисправности оружия или его замены согласно пункту 5.1.7, спортсмен может продолжить участие в соревновании согласно графику, определённого для него Судьёй на упражнении или Главным судьёй.

5.7.2 Если при устранении неисправности требуется сместить оружие из положения «направленное на мишень», то палец спортсмена должен быть расположен вне предохранительной скобы спускового крючка (см. пункт 10.5.8).

5.7.3 В случае если спортсмен не может справиться с неисправностью за 2 минуты, он должен направить ствол оружия в безопасном направлении – в сторону мишеней и обратиться к Судье. Судья

должен провести процедуру окончания упражнения обычным порядком. Подсчёт очков производится обычным образом, включая все имеющиеся промахи и штрафы.

5.7.4 Спортсмен не имеет права покинуть упражнение с заряженным оружием (см. пункт 10.5.13).

5.7.5 При неисправности оружия, описанной в пункте 5.7.3, спортсмен не может перестрелять упражнение. Это также относится и к случаям, когда оружие признаётся неисправным или небезопасным во время выполнения упражнения (см. пункт 5.1.6).

5.7.6 Если судья останавливает спортсмена во время выполнения упражнения, подозревая, что оружие или патроны небезопасны (например, петардный заряд), он должен привести оружие спортсмена в безопасное состояние, осмотреть оружие или патроны и далее действовать следующим образом:

5.7.6.1 Если судья обнаружил доказательства, подтверждающие его подозрения, спортсмену не будет предоставлена возможность перестрелять упражнение, а будет предписано устранить неисправность. На его зачётном листе будет проставлено время по последнему выстрелу, а упражнение будет обчислено с учётом всех промахов и штрафов (см. пункт 9.5.6.).

5.7.6.2 Если подозрения судьи не оправдались, спортсмену будет назначено перестрелять упражнение.

5.7.6.3 Спортсмен, самостоятельно прервавший выполнение упражнения из-за подозрения на петардный заряд, не сможет перестрелять упражнение.

5.8 Официальные патроны соревнования

5.8.1 Если организаторы соревнования объявляют продажу официальных патронов на соревновании, то это должно быть указано в регламенте соревнования (или на официальном веб-сайте соревнования), а также в специальном объявлении, в котором чётко указываются производитель, марка, описание типа патрона и заряда, фактор мощности (согласно классам на соревновании). Такие патроны не тестируются на хронографе (по пункту 5.6.3), если соблюдаются следующие условия:

5.8.1.1 Спортсмен имеет официальное письменное подтверждение от организаторов соревнования (или их официальных продавцов) о количестве и типе приобретённых патронов. Это подтверждение он должен предъявлять по требованию официальных лиц (в случае отказа предъявить его пункт 5.8.1 применяться не будет). Патроны, которые были приобретены не у организаторов соревнования (или их официальных продавцов),

не удовлетворяют пункту 5.8.1, даже если они полностью идентичны официальным патронам соревнования.

5.8.1.2 Официальные патроны соревнования, приобретённые спортсменами, считаются его снаряжением (см. пункт 5.7) и, следовательно, задержки при стрельбе не могут быть основанием для перестрела или подачи протеста в Арбитражный комитет.

5.8.1.3 Официальные патроны соревнования не могут быть выборочно запрещены к продаже или разрешены к использованию только спортсменами страны производителя или продавца.

5.8.1.4 Официальные патроны соревнования должны иметь одобрение регионального директора, в регионе которого проходит соревнование.

5.8.1.5 Официальные лица соревнования сохраняют за собой право проводить процедуру хронографа и другие проверки любых патронов в любое время, без объявления причины.

5.8.2 Организаторы соревнования должны по возможности обеспечить пристрелочную стрелковую зону (под наблюдением судьи), в которой спортсмены могут перед покупкой протестировать официальные патроны из своего оружия.

РАЗДЕЛ 6: СТРУКТУРА СОРЕВНОВАНИЯ

6.1 Основные определения

Используются следующие определения:

6.1.1 Стрелковое задание. Отдельная мишенная обстановка, поражаемая спортсменом с учётом времени и набранных очков. Оно спроектировано и построено в соответствии с определёнными настоящими Правилами принципами построения упражнения и состоит из требующих поражения мишеней и процедуры, которую спортсмен должен безопасно выполнить.

6.1.2 Упражнение. Часть соревнования по ПС, включающая в себя одно стрелковое задание и относящиеся к ней сооружения, предназначенные для использования спортсменами, такие как навесы, пирамиды и информационные щиты. Упражнение должно быть предназначено только для отдельного вида оружия, например упражнение для пистолета или упражнение для ружья или упражнение для карабина (за исключением «смешанных» упражнений).

6.1.3 Соревнование. Состоит минимум из трёх упражнений, в каждом из которых используется один и тот же тип оружия (за исключением троеборья). Победитель соревнования определяется исходя из суммы результатов всех упражнений.

6.2 Классы оружия и снаряжения

6.2.1 Распределение спортсменов по классам оружия и снаряжения осуществляет Комиссия по допуску согласно требованиям приложений D, D1–D6. На каждом соревновании должен быть зарегистрирован как минимум один класс. Если на соревновании зарегистрировано несколько классов, то подсчёт очков производится отдельно по каждому классу. Победитель определяется в каждом классе.

6.2.2 В официальном соревновании для регистрации класса необходимо участие в нём спортсменов в количестве не менее указанного в приложении A2.

6.2.3 До начала соревнования спортсмены или их представители должны подать предварительную личную/командную заявку для регистрации в одном из классов. До начала соревнования Комиссия по допуску должна проверить соответствие оружия и снаряжения спортсмена заявленному классу.

6.2.3.1 Если спортсмен несогласен с тем, как было классифицировано его снаряжение Комиссией по допуску, он может обратиться к Главному судье, решение которого по данному вопросу является окончательным.

6.2.3.2 Патроны спортсмена и его стрелковое снаряжение, используемое им при выполнении стрелковых заданий, могут быть повторно проверены в течение соревнования соответствующими официальными лицами соревнования.

6.2.4 По предварительному разрешению Комиссии по допуску спортсмен может соревноваться в нескольких классах. Но в зачёт пойдёт результат только в том классе, в котором он выступает сначала. Все последующие выступления в других классах не учитываются в результатах соревнования и при награждении.

6.2.5 Если класс, в который спортсмены подали предварительную личную/командную заявки, не зарегистрирован или исключён из соревнования, то они будут зарегистрированы в классе, который, по мнению Комиссии по допуску, наиболее соответствует их оружию и снаряжению.

6.2.5.1 Спортсмен, оружие или стрелковое снаряжение которого не будет соответствовать требованиям класса (согласно решению Комиссии по допуску) после начала его выступления

на соревновании, будет переведен в Открытый класс. Если Открытый класс не зарегистрирован на соревновании, тогда спортсмен может участвовать только вне зачёта. Спортсмен, который зарегистрирован в Открытом классе, но оружие которого или стрелковое снаряжение не будет соответствовать требованиям данного класса после начала его выступления на соревновании, может участвовать только вне зачёта.

6.2.5.2 Решение, принятое Комиссией по допуску по пункту 6.2.5.1, незамедлительно доводится до спортсмена. В спорных случаях решение Главного судьи по данному вопросу является окончательным.

6.2.5.3 Спортсмен, переведённый в Открытый класс в соответствии с пунктом 6.2.5.1, обязан продолжать использовать те же самые оружие, снаряжение и патроны, с которыми он начал выступление на соревновании. Комиссией по допуску может быть пересмотрено решение по фактору мощности патронов спортсмена. Если они удовлетворяют требованиям мажорного фактора мощности, то результат спортсмена за соревнование будет соответствующим образом скорректирован.

6.2.6 В случае дисквалификации спортсмен не имеет права продолжать выступление на данных соревнованиях. Однако его ранее полученные результаты на этом же соревновании, но в другом классе (в случае пункта 6.2.4), будут засчитаны.

6.3 Категории спортсменов

6.3.1 Соревнования по ПС проводятся среди спортсменов по возрастным категориям согласно ЕВСК. Комиссия по допуску имеет право допустить к соревнованиям спортсменов по категориям «мужчины», «женщины», «юниоры» и «юниорки» (см. приложение A2). В том числе принять решение о допуске спортсменов категорий «юниоры»/«юниорки» на соревнования спортсменов категорий «мужчины»/«женщины». Спортсмен может заявить себя только в одной категории в соревновании или турнире. В соревновании, кроме официальных категорий («мужчины», «женщины», «юниоры» и «юниорки») могут вводиться и другие категории, принятые в МКПС, однако результаты по данным категориям не отражаются в итоговом протоколе соревнований и по ним не происходит присвоение званий и разрядов.

6.3.2 В официальном протоколе соревнований отражаются результаты личного зачета по категориям «мужчины», «женщины», «юниоры» и «юниорки», в том случае, когда количество принявших участие в категории спортсменов не меньше 10.

6.4 Команды

6.4.1 В зависимости от наличия предоставленных мест для участия в соревнованиях со всероссийским статусом, от каждого субъекта Российской Федерации могут быть сформированы и заявлены команды в соответствующих классах и категориях (см. приложение А2).

6.4.2 Индивидуальные результаты спортсмена идут в зачёт только одной команде на соревновании. Команда должна состоять из спортсменов, подтверждённых Комиссией по допуску для участия в одном и том же классе.

6.4.2.1 По решению Комиссии по допуску спортсмены категорий «юниоры»/«юниорки» могут быть членами команды спортсменов категорий «мужчины»/«женщины».

6.4.3 В составе команды не должно быть более четырёх спортсменов. В командный зачёт идут 3 лучших результата членов команды.

6.4.4 Если какой-либо член команды, не закончив выступления на соревновании, не может далее в них участвовать, то набранные им на этот момент баллы идут в зачёт команде. В этом случае команда не имеет права заменить данного спортсмена.

6.4.5 Замена члена команды может быть произведена только до начала соревнования и после подтверждения замены Комиссией по допуску.

6.4.6 Команда не имеет права заменить дисквалифицированного спортсмена. Его баллы будут изъяты из результатов соревнования и не пойдут в зачёт команде.

6.4.7 В официальный протокол соревнований, отражающий результаты командного зачета, попадают команды в классах и категориях, где количество принявших участие в соревнованиях команд не меньше 10.

6.5 Региональный статус спортсмена

6.5.1 Принадлежность спортсменов к субъекту Российской Федерации определяется согласно регистрации в паспорте. При временной регистрации в другом регионе – спортсмен должен предоставить документ о временной регистрации с проживанием не менее 6 месяцев до начала соревнования.

6.5.1.1 Спортсмен или член команды может представлять другой субъект РФ по письменному разрешению руководителя своего регионального отделения.

6.5.2 На Чемпионате России и на Кубке России спортсмен признаётся Чемпионом России или Победителем Кубка России в классе и/или в категории только при соблюдении требований к проживанию согласно пункту 6.5.1. Соответственно, присвоение спортивных разрядов и званий по нормам ЕВСК производится относительно

результатов Чемпиона России или Победителя Кубка России. Однако, при определении Победителя Открытого Чемпионата России или Победителя Открытого Кубка России в общие результаты соревнования включаются результаты участников соревнования из других стран. Например:

Чемпионат России, Открытый класс:

100% – Участник А (Чехия) – объявлен Победителем Открытого Чемпионата в этом классе.

99% – Участник Б (Сербия) – второе место в Открытом Чемпионате в этом классе

95% – Участник В (Россия) – объявлен Чемпионом России в этом классе.

6.6 График соревнования

6.6.1 Соревнование проводится в соответствии с опубликованными в регламенте соревнования расписанием и графиком выполнения упражнений для каждой группы участников. Спортсмен, не явившийся на упражнение в указанное в расписании время, не сможет выполнить это упражнение без специального разрешения Директора соревнования. Если разрешение не будет получено, спортсмену начислят ноль баллов за пропущенное упражнение.

6.6.2 Регламент соревнования может предусматривать отдельный дополнительный график выступления на соревнованиях определённых групп спортсменов. Результаты их выступлений вносятся в общие результаты соревнования. Участникам основного соревнования нельзя запрещать наблюдать за выступлениями спортсменов, выступающих по отдельному дополнительному графику или на прематче.

6.6.3 Соревнование считается начавшимся с того момента, когда спортсмены начнут выполнять упражнения в первый день стрельб (по основному или дополнительному графику, в зависимости от того, какой будет раньше). Соревнование считается завершившимся после объявления Директором соревнования окончательных результатов соревнования.

РАЗДЕЛ 7: ОФИЦИАЛЬНЫЕ ЛИЦА СОРЕВНОВАНИЯ

На соревновании официальными лицами считаются:

- члены Оргкомитета, Судейской коллегии, Комиссии по допуску, Арбитражного комитета, Директор соревнования.

- официальные лица, назначенные командирскими организациями: представители команды, спортсмены, тренеры, технические специалисты команды, врачи, т.п.

Оргкомитет соревнования проводит все необходимые мероприятия при подготовке и проведении соревнования, в том числе:

- вырабатывает и публикует регламент соревнования;
- назначает Директора соревнования;
- назначает Главного судью соревнования и формирует судейскую коллегию;
- назначает Комиссию по допуску;
- обеспечивает всех соответствующих официальных лиц необходимыми материалами.

Директор соревнования проводит общее управление соревнованием, в том числе:

- распределяет спортсменов по группам;
- составляет график соревнования;
- организует и контролирует строительство упражнений;
- организует размещение судей в местах проживания;
- координирует работу обслуживающего персонала и предоставление услуг.

Его полномочия и решения превалируют по всем вопросам на соревновании, за исключением находящихся в компетенции Главного судьи.

7.1 Судейская коллегия

Обязанности и ответственность официальных лиц соревнования, входящих в Судейскую коллегию, распределяются следующим образом:

7.1.1 Судья. Даёт команды на упражнении, следит за тем, чтобы спортсмен соответствующим образом выполнял условия письменного брифинга к упражнению. Судья находится в непосредственной близости от спортсмена, наблюдает за безопасностью его действий. Он также объявляет время, количество очков и штрафов, назначенных каждому спортсмену, и проверяет правильность их записи в его зачетный лист. Подчиняется Старшему судье и Главному судье.

7.1.2 Старший судья. Основное ответственное лицо в отношении всех присутствующих и всех действий на контролируемых им упражнениях. Следит за беспристрастным, правильным и последовательным применением настоящих Правил. Подчиняется непосредственно Главному судье.

7.1.3 Статс-судья. Контролирует работу статс-офиса, который собирает, сортирует, сверяет, заносит в таблицы и сохраняет все зачетные листы и представляет все промежуточные и окончательные результаты. Подчиняется непосредственно Главному судье.

7.1.4 Технический судья. Он распределяет и ремонтирует оборудование, обеспечивает материалами упражнения на стрелковом объекте. Подчиняется непосредственно Главному судье.

7.1.5 Главный судья. Возглавляет Судейскую коллегию. Имеет абсолютные полномочия (кроме Директора соревнования) над всеми присутствующими и всеми действиями на территории всего стрелкового объекта, включая безопасность стрелкового объекта, функционирование всех упражнений и применение настоящих Правил. Он ответственен за решения по вопросам управления и дисциплины. Все случаи дисквалификаций и подачи протеста в Арбитражный комитет должны становиться предметом его внимания. В случае дисциплинарного наказания официального лица Главный судья должен предоставить подробный отчет о произошедшем организаторам соревнования. Сотрудничает с Директором соревнования.

7.1.6 Заместитель Главного судьи. Выполняет функции второго Главного судьи в случае соревнований всероссийского статуса. Подчиняется непосредственно Главному судье. Принимает полномочия Главного судьи в его отсутствие. Входит в состав Судейской коллегии.

7.1.7 Судья по оружию и снаряжению. Ведёт контроль за соответствием оружия, патронов и снаряжения спортсменов согласно заявленным классам и дисциплинам как непосредственно на регистрации (делает замеры параметров оружия и вносит соответствующие отметки в оружейной карте), так и в течение соревнования. Проводит хронографическое тестирование патронов на соответствие мажорному и минорному фактору мощности. Отвечает за точность параметров контрольных ящиков и иных измерителей. Подчиняется Главному судье.

7.1.8 Главный секретарь. Организует регистрацию участников соревнования. Помогает Директору соревнования проводить регистрацию спортсменов непосредственно на соревновании. Руководит работой Статс-судей. Собирает, сортирует, сверяет, заносит в таблицы и сохраняет все зачетные листы и окончательно представляет все промежуточные и окончательные результаты. Подчиняется непосредственно Главному судье. Входит в Судейскую коллегию.

7.2 Комиссия по допуску

Организаторы соревнования до начала соревнования должны назначить Комиссию по допуску.

7.2.1 Комиссия по допуску назначается организаторами соревнования из официальных лиц соревнования. На соревнованиях

регионального и местного статуса функции мандатной комиссии могут быть поручены Судейской коллегии соревнования.

7.2.2 Комиссией по допуску руководит председатель Комиссии. В состав комиссии могут включаться представитель организаторов соревнования и члены Судейской коллегии.

7.2.3 Комиссия по допуску:

7.2.3.1 Проверяет документы спортсменов на соответствие требованиям настоящих правил и регламента соревнования, в частности:

- заявку на участие в соревновании (по форме, приведённой в регламенте);
- договор о страховании от несчастного случая на время проведения всего соревнования;
- официальное подтверждение статуса спортсмена.

7.2.3.2 Проверяет оружие и снаряжение спортсмена на соответствие требованиям классов и дисциплин, в которых заявили спортсмены, в частности:

- размеры и оснащённость оружия;
- наличие и расположение снаряжения;
- наличие средств защиты.

7.2.3.3 Выдаёт спортсменам зачётные листы и иные документы для участия в соревновании.

7.3 Представитель команды

Представитель команды назначается организацией, командующей спортсменами на соревнование. Функции представителя команды может также выполнять капитан команды.

Представитель команды:

- формирует заявку на участие в соревновании;
- поддерживает связь с оргкомитетом соревнования;
- решает вопросы проживания, питания и транспорта для команды;
- решает вопросы технического обеспечения выступления спортсменов;
- взаимодействует с Судейской коллегией по сверке результатов выступления спортсменов;
- занимается (при необходимости) урегулированием спорных вопросов и протестами в Арбитражный комитет.

РАЗДЕЛ 8: УПРАЖНЕНИЕ

8.1 Положение готовности оружия

Положение готовности оружия приведено ниже. Если спортсмен случайно или преднамеренно не дослал патрон в патронник, когда это разрешено письменным брифингом, Судья не должен предпринимать никаких действий, так как спортсмен всегда несет ответственность за состояние и положение готовности оружия.

8.1.1 Карабин:

8.1.1.1 Заряжен (положение 1): магазин снаряжен и присоединён (если присоединяемый), патрон в патроннике, затвор закрыт, курок или шептало взведены и предохранитель включён (если он предусмотрен конструкцией оружия).

8.1.1.2 Заряжен (положение 2): магазин снаряжен и присоединён (если присоединяемый), патронник пустой и затвор закрыт.

8.1.1.3 Разряжен (положение 3): несъёмный магазин должен быть пустым, присоединяемые магазины отсоединены, патронник (патронники) пустой (пустые). Затвор может быть открыт или закрыт.

8.1.2 Не применяется для карабина.

8.1.3 Условия упражнения могут определять положение готовности оружия, отличные от вышеприведённых. Такие условия должны быть понятно объяснены в письменном брифинге к упражнению.

8.1.3.1 Если письменный брифинг к упражнению предписывает размещение оружия или другого стрелкового снаряжения на столе или на другой поверхности до стартового сигнала, то они должны располагаться точно так, как это указано в письменном брифинге. Кроме частей оружия (например, таких как полка для большого пальца, предохранитель под большой палец, рычаг взведения затвора, горловина), другие детали и устройства, приподнимающие оружие над поверхностью, не могут использоваться (см. также пункт 5.1.8).

8.1.4 Кроме случаев соответствия требованиям класса (см. приложение D) или указанных в пункте 8.1.1, спортсмен не должен быть ограничен по вопросу количества заряжаемых и перезаряжаемых в оружие патронов. Письменные брифинги к упражнениям могут лишь устанавливать, когда оружие должно быть заряжено или где требуется производить обязательные перезарядки оружия, если это действие соответствует пункту 1.1.5.2.

8.2 Положение готовности спортсмена

Положение готовности предписывает, что после соответствующей команды Судьи:

8.2.1 Оружие подготовлено, в безопасном состоянии и удерживается спортсменом (или размещено), как указано в письменном брифинге к упражнению, и соответствует требованиям соответствующего Класса.

8.2.2 Спортсмен принимает стартовую позицию, указанную в письменном брифинге к упражнению. Если не указано иное, то он стоит выпрямившись, с карабином в указанном положении готовности, удерживая его обеими руками, приклад касается тела спортсмена на уровне бёдер, предохранительная скоба спускового крючка снизу, ствол направлен в сторону мишеней и пальцы вне спусковой скобы.

8.2.2.1 Если иное не указано в письменном брифинге к упражнению, то удержание оружия с предохранительной скобой спускового крючка, ориентированной вверх, недопустимо.

8.2.2.2 Спортсмену, который начинает выполнение упражнения из неправильной стартовой позиции, Судья может назначить перестрел упражнения.

8.2.2.3 Письменные брифинги к упражнениям могут указывать иные положения готовности спортсмена: лёжа, на колене, сидя или иначе. Однако должны преобладать указанные выше положения «готовности оружия» и «готовности спортсмена».

8.2.2.4 Условия выполнения упражнения не должны позволять спортсмену начинать упражнение с карабином у плеча и направленным на мишени.

8.2.3 Условия выполнения упражнения не должны требовать или позволять спортсмену дотрагиваться или держать устройство для заряжания, патроны (для пистолета: и пистолет) после команды «Внимание» и до стартового сигнала (кроме неизбежных касаний опущенной рукой).

8.3 Команды на стрелковом объекте

Ниже указаны утверждённые команды на стрелковом объекте и их последовательность:

8.3.1 «Зарядить, подготовиться» или «Приготовиться» при начале упражнения с разряженным оружием. Эта команда означает начало упражнения. Под непосредственным руководством Судьи спортсмен становится лицом в сторону мишеней или в безопасном направлении, определённым Судьёй, поправляет защиту для глаз и ушей и готовит оружие в соответствии с письменным брифингом к упражнению. Затем он принимает требуемую стартовую позицию. После этого Судья продолжает подавать команды.

8.3.1.1 После подачи данной команды спортсмен не должен смещаться с места стартовой позиции до подачи стартового сигнала

без предварительного разрешения и под непосредственным руководством Судьи. Нарушение повлечёт за собой предупреждение за первое нарушение и может закончиться применением пункта 10.6.1 в случае последующего нарушения на этом же соревновании.

8.3.2 «Готов?». Отсутствие какого-либо отрицательного ответа спортсмена показывает, что он полностью понимает условия упражнения и что он готов его выполнять. Если спортсмен не готов после подачи команды «Готовы?», то он должен заявить «Не готов». Предполагается, что приняв требуемую стартовую позицию, спортсмен показывает Судье свою готовность.

8.3.3 «Внимание». После этой команды в интервале от 1 до 4 секунд следует стартовый сигнал (также см. пункт 10.2.6).

8.3.4 «Стартовый сигнал». Сигнал спортсмену для начала выполнения упражнения. Если он по какой-либо причине не смог отреагировать на стартовый сигнал, Судья, убедившись, что спортсмен готов начать упражнение, возобновляет подачу команд начиная с «Готовы?».

8.3.4.1 Если спортсмен непреднамеренно начал выполнение упражнения до стартового сигнала «фальстарт», Судья должен как можно скорее остановить его и возобновить процедуру начала выполнения упражнения после приведения упражнения в исходное состояние.

8.3.5 «Стоп». Судья, работающий на упражнении, может подать эту команду в любой момент выполнения спортсменом упражнения. Спортсмен должен немедленно прекратить стрельбу, остановиться и ждать дальнейших распоряжений Судьи.

8.3.5.1 Если два или более упражнения располагаются в одной стрелковой зоне, Судьи после завершения первого упражнения и для подготовки спортсмена к последующим упражнениям могут подавать промежуточные команды, например: «Если надо, перезарядить».

Промежуточные команды, применяемые на упражнении, должны быть чётко указаны в письменном брифинге к нему.

8.3.6 «Если закончили, разрядить и показать». Если спортсмен закончил выполнение упражнения, он должен убрать оружие с линии прицеливания, разрядить его и показать Судье для осмотра, ствол должен быть направлен в сторону мишеней. Неотъёмный магазин пустой или отъёмный магазин отделён, патронник (патронники) пустой (пустые), затвор открыт, удерживается спортсменом или на затворной задержке.

8.3.7 «Если разряжено, контрольный спуск, открыть затвор». После подачи этой команды спортсмену запрещается продолжать

стрельбу (см. пункт 10.6.1). Продолжая направлять оружие в сторону мишеней, он должен произвести окончательную проверку безопасности оружия следующим образом:

8.3.7.1 Закрывать затвор, нажать на спусковой крючок, спустить курок и снова открыть затвор.

8.3.7.2 Если оружие разряжено, спортсмен должен установить в патронник сигнальный флажок. Затвор может быть закрыт или оставаться открытым.

8.3.7.3 Если оружие не разряжено, судья возобновляет команды с пункта 8.3.6 (см. также пункт 10.4.3).

8.3.7.4 Полное выполнение пунктов 8.3.7.1 и 8.3.7.2 обозначает окончание упражнения. Затем спортсмен должен действовать в соответствии с пунктом 5.2.1.

8.3.8 «Отбой». До того, как судья скамандует «отбой», никто (в том числе ни спортсмены, ни Судьи) не должны выходить вперед за линию огня или покидать заключительную позицию в стрелковой зоне. Только после подачи команды «Отбой» судьи и спортсмены могут двигаться в сторону мишеней для подсчёта очков, заклеивания пробоин, восстановления мишеней и т.д.

8.3.9 Для спортсменов с отсутствием слуха или ограничениями по слуху, с предварительного согласия Главного судьи, вышеизложенные словесные команды могут быть дополнены визуальными и/или физическими сигналами.

8.3.9.1 В качестве физических сигналов рекомендуется использовать хлопки по «слабому» плечу спортсмена, применяя схему обратного отсчёта, т.е. 3 хлопка означают команду «Готовы?», 2 хлопка – «Внимание» и 1 хлопок должен совпасть со стартовым сигналом.

8.3.9.2 Спортсмены, желающие в качестве альтернативы использовать свои собственные электронные или другие устройства, должны до того, как они могут быть использованы, предоставить их для осмотра, проверки и утверждения Главному судье.

8.3.9.3 При хронографическом тестировании или при проверке оружия (которые могут проводиться на удалении от стрелковых площадок) не определены конкретные команды спортсменам. В любом случае спортсмены не должны манипулировать оружием или (для ружья/карабина) удалять флажки безопасности до распоряжения проверяющего предоставить ему оружие. Далее необходимо в точности следовать всем его указаниям. Нарушение вышеуказанных требований может привести к применению пункта 10.5.1.

8.4 Заряжание, перезаряжание и разряжание во время выполнения упражнения

8.4.1 При заряжании, перезаряжании и разряжании во время выполнения спортсменом упражнения его пальцы должны находиться вне предохранительной скобы спускового крючка, кроме разрешённых ситуаций, описанных в пункте 8.3.7.1. При этом оружие должно быть направлено безопасно в сторону мишеней или в другом безопасном направлении, определённом Судьёй (см. пункты 10.5.1 и 10.5.2).

8.5 Движение

8.5.1 Кроме случаев, когда спортсмен действительно прицеливается или стреляет по мишеням, все передвижения должны совершаться с пальцами вне предохранительной скобы спускового крючка. Оружие должно быть направлено в безопасном направлении. Понятие «Движение» определяется как любое из нижеперечисленных действий:

8.5.1.1 Совершение более одного шага в любом направлении.

8.5.1.2 Смена стрелкового положения (например, переход из положения стоя в положение с колена, из положения сидя в положение стоя и т.п.).

8.5.2 Запрещено накидывание и снятие ремня во время выполнения упражнения.

8.6 Помощь или вмешательство

8.6.1 Никто не имеет права оказывать помощь спортсмену во время выполнения упражнения, кроме судьи на данном упражнении, который в любой момент может дать спортсмену предостережение, связанное с безопасностью. Такие предостережения не могут служить основанием для перестрела упражнения.

8.6.1.1 Спортсмен, передвигающийся на инвалидном кресле или на другом подобном устройстве, может получить специальное разрешение Главного судьи на помощь в передвижении. Однако, по усмотрению Главного судьи, могут быть применены условия пункта 10.2.11.

8.6.2 Любой человек, оказывающий помощь или мешающий спортсмену во время выполнения упражнения без предварительного одобрения Судьи, и спортсмен, воспользовавшийся помощью или подсказкой, по усмотрению Судьи получают процедурный штраф на данном упражнении или к ним будет применён пункт 10.6.

8.6.2.1 К любому лицу, фактически помешавшему спортсмену во время выполнения им упражнения, может быть применён пункт 10.6. Если судья уверен в том, что такое вмешательство

оказало значительное воздействие на спортсмена, он должен сообщить о случившемся Главному судье, который может предложить спортсмену перестрелять упражнение.

8.6.3 Если во время выполнения упражнения внешнее воздействие на спортсмена оказал непреднамеренный физический контакт с Судьёй или с иным внешним фактором, Судья может предложить спортсмену перестрелять упражнение. Он должен принять или отклонить это предложение до того, как узнает время и очки за эту попытку. Однако если спортсмен в результате любого такого воздействия нарушил правила безопасности, то могут быть применены пункты 10.4 и 10.5.

8.7 Прицеливание и ознакомление с упражнением

8.7.1 Спортсменам запрещено прицеливаться с заряженным оружием на упражнении до стартового сигнала. Нарушение приведет к предупреждению за первую попытку и назначению одного процедурного штрафа за каждую последующую попытку в этом соревновании.

8.7.1.1 Если организаторы соревнования запрещают также прицеливаться с незаряженным оружием на упражнении до стартового сигнала, это должно быть указано в письменном брифинге к упражнению. Нарушение приведет к предупреждению за первую попытку и назначению одного процедурного штрафа за каждую последующую попытку в этом же соревновании.

8.7.1.2 Если прицеливаться с незаряженным оружием на упражнении до стартового сигнала разрешено, спортсмен должен прицелиться только по одной мишени, чтобы убедиться в готовности прицельных приспособлений. Спортсмены, которые при прицеливании проверяют последовательность поражения нескольких мишеней или принятие стрелковой позиции, получают один процедурный штраф за попытку.

8.7.2 При ознакомлении с упражнением спортсменам не разрешается использовать никакие вспомогательные средства прицеливания (например, имитационное оружие и макеты оружия или их части, любую часть настоящего оружия, включая его аксессуары, и т.д.), кроме собственных рук. Нарушения приведут к одному процедурному штрафу за попытку (см. также пункт. 10.5.1).

8.7.3 Запрещается заходить на территорию упражнения или передвигаться по ней без предварительного разрешения Судьи, работающего на упражнении, или Главного судьи. Нарушения приведут к предупреждению за первую попытку, за последующие попытки могут быть применены условия пункта 10.6.

РАЗДЕЛ 9: ПОДСЧЁТ ОЧКОВ

9.1 Общие положения

9.1.1 Приближение к мишеням. Во время подсчёта очков спортсмены и их представители не должны приближаться к любой мишени ближе 1 м без разрешения судьи. Нарушение этого правила может привести к предупреждению за первое нарушение. За последующие случаи приближения к мишеням в этом же соревновании спортсмен, по решению Судьи, может получить процедурный штраф.

9.1.2 Касание мишеней. Во время подсчёта очков спортсменам и их представителям запрещено без разрешения судьи касаться, измерять пробоины или иным образом контактировать с любой мишенью. Если Судья посчитал, что спортсмен или его представитель повлияли на процесс подсчёта очков или нарушили его в результате своего воздействия на мишень, Судья имеет право:

9.1.2.1 Засчитать такую зачетную мишень как непораженную или

9.1.2.2 Назначить штрафы за такую штрафную мишень.

9.1.3 Преждевременно заклеенные мишени. Если мишень заклеена преждевременно и это мешает правильному определению очков, то Судья должен назначить спортсмену перестрелять упражнение.

9.1.4 Невосстановленные мишени. Если по завершении упражнения предыдущим спортсменом одна или более мишеней не были должным образом заклеены или восстановлены до подсчёта очков очередного спортсмена, Судья должен решить, может ли быть произведён точный подсчёт очков. Если существуют «лишние» зачетные или спорные штрафные пробоины и неясно, какие из них принадлежат оцениваемому спортсмену, то ему должен быть назначен перестрел упражнения.

9.1.4.1 Если наклейки отклеились от мишени под действием ветра, дульных пороховых газов или по другим причинам и судья не может определить, какие пробоины принадлежат оцениваемому спортсмену, то ему надо будет перестрелять упражнение.

9.1.4.2 Спортсмен, который приостановился или самостоятельно прекратил выполнять упражнение из-за собственной уверенности в том, что одна или более картонных мишеней не были восстановлены, не имеет права на перестрел упражнения.

9.1.5 Непробиваемость мишеней. Зачётная область всех зачётных и штрафных картонных мишеней считается непробиваемой, если:

9.1.5.1 Пуля полностью пробита зачётную область картонной мишени, а затем поразила зачётную область другой картонной

мишени. Попадание в последующую мишень не будет считаться как поражение зачётной или штрафной мишени соответственно.

9.1.5.2 Пуля полностью пробита зачётную область картонной мишени, а затем поразила или повалила металлическую мишень. Это будет считаться неисправностью оборудования упражнения (см. пункт 4.6). Спортсмен будет должен перестрелять упражнение после его восстановления.

9.1.5.3 Пуля частично пробита зачётную область картонной мишени или задела металлическую мишень, а затем поразила зачётную область другой картонной мишени. Попадание в последующую мишень также будет считаться как поражение зачётной или штрафной мишени соответственно.

9.1.5.4 Пуля частично пробита зачётную область картонной мишени или задела металлическую мишень, а затем сбита другую металлическую мишень (или поразила её зачётную область). Сбитая (или с поражённой зачётной областью) последующая металлическая мишень будет также считаться как поражённая зачётная или штрафная соответственно.

9.1.6 Непробиваемое покрытие. Все декорации, барьеры, укрытия, стены, сетчатые полупрозрачные стены и другие препятствия считаются непробиваемым «твёрдым» покрытием, если они не обозначены в письменном брифинге к упражнению как пробиваемое «мягкое» покрытие (см. пункт 4.1.4.2). Если:

9.1.6.1 Пуля полностью пробита «твёрдое» покрытие, затем поразила картонную мишень, то попадание в картонную мишень не будет считаться поражением зачетной или штрафной мишени соответственно.

9.1.6.2 Пуля полностью пробита «твёрдое» покрытие, а затем поразила или повалила металлическую мишень, то поражение металлической мишени в этом случае считается неисправностью оборудования упражнения (см. пункт 4.6.1). Спортсмен будет перестрелять упражнение после его восстановления.

9.1.6.3 Пуля частично пробита «твёрдое» покрытие, а затем поразила зачётную область картонной мишени, то попадание в картонную мишень будет считаться как поражение зачётной или штрафной мишени соответственно.

9.1.6.4 Пуля частично пробита твёрдое покрытие, а затем повалила или поразила штрафную металлическую мишень, то будут начислены соответствующие штрафы за поражённую или упавшую штрафную металлическую мишень.

9.1.7 Деревянные стойки мишеней. Деревянные стойки мишеней не являются ни «твёрдым», ни «мягким» покрытием. Если снаряд

полностью или частично пробил планку, а затем порази картонную или стальную мишень, то мишень считается поражённой зачётной или штрафной, с начислением очков или штрафных баллов соответственно.

9.2 Методы подсчёта очков

9.2.1 «Комсток». Неограниченное время стрельбы, фиксируется по последнему выстрелу спортсмена. Неограниченное количество выстрелов. Установленное количество зачётных попаданий по каждой мишени.

9.2.1.1 Очки спортсмена на упражнении подсчитываются путём сложения значений лучших пробоин в каждой мишени (по количеству зачётных попаданий по каждой мишени, оговоренному в брифинге) и последующим вычетом назначенных штрафов. Полученная величина делится на время (до сотых долей секунды), затраченное спортсменом для завершения упражнения. Результат называется «фактор попадания» спортсмена. Затем спортсмену с наибольшим «фактором попадания» присваивается максимально возможное количество баллов на данном упражнении. Места на упражнении остальных спортсменов определяются относительно результата победителя соответственно процентному соотношению «факторов попадания» победителя и остальных спортсменов.

9.2.2 Места спортсменов по результатам упражнения в соответствующем классе распределяются в порядке убывания, согласно индивидуально набранным баллам за упражнение (с точностью до 4 десятичных знаков).

9.2.3 Места спортсменов по результатам всего соревнования в соответствующем классе распределяются в порядке убывания, согласно сумме всех индивидуально набранных баллов за все упражнения (с точностью до 4 десятичных знаков).

9.3 Ничейный результат

9.3.1 Если, по мнению Директора соревнования, ничья в результатах соревнования должна быть разрешена, соответствующие спортсмены должны выполнить одно или несколько упражнений, назначенных или созданных Директором соревнования, до победы одного из спортсменов. Результаты по этим дополнительным упражнениям будут использованы только для окончательного распределения мест соответствующих спортсменов. Набранное ими количество баллов за соревнование останется без изменений. Вопрос о распределении мест в случае ничьей никогда не должен решаться иным образом.

9.4 Подсчёт очков и штрафов

9.4.1 Пробоины (попадания) на зачётных мишенях и на штрафных мишенях подсчитываются по их значениям согласно настоящим правилам (см. приложения В, С и ниже).

9.4.1.1 За поражение исчезающих металлических и исчезающих разбивающихся мишеней рекомендуется начислять 10 очков за мишень.

9.4.1.2 За поражение металлических и разбивающихся мишеней, расположенных на большом удалении, рекомендуется начислять 10 очков за мишень для стимулирования их поражения.

9.4.1.3 Не применяется.

9.4.1.4 Количество зачётных мишеней, описываемых в пунктах правил 9.4.1.1, 9.4.1.2 и 9.4.1.3, не должно превышать 10% от общего количества мишеней на соревновании. Их применение должно быть одобрено во время согласования упражнения, и информация о них должна быть чётко прописана в письменном брифинге упражнения.

9.4.2 За любую видимую пробоину в зачётной зоне штрафной картонной мишени начисляется штраф, равный 10 очкам. Количество штрафов по каждой такой мишени не должно превышать двух.

9.4.3 Металлические штрафные мишени должны упасть или опрокинуться при попадании, в этом случае начисляется штраф, равный 10 очкам.

9.4.4 За каждый промах назначается штраф 10 очков. Исключение составляют промахи по исчезающим мишеням (см. пункт 9.9.2).

9.5 Счётная политика

9.5.1 Если в письменном брифинге к упражнению не установлено иное, зачётные картонные мишени должны быть поражены минимум одним выстрелом каждая. Одно лучшее попадание идёт в зачёт. Зачётные металлические мишени должны упасть для зачёта или обозначить попадание иным способом.

9.5.2 Если пробоина в зачётной картонной мишени, определяемая по полному диаметру пули, касается линии между двумя зачётными зонами или линии между незачётной границей и зачётной зоной мишени или пересекает несколько зачётных зон, за неё начисляются очки по наиболее высокобалльной зачётной зоне, границы которой она касается.

9.5.3 Если пробоина, определяемая по полному диаметру пули, по наложенным одна на другую мишеням, касается зачётных зон зачётных мишеней и/или зачётной зоны штрафной мишени, то будут засчитаны все применимые в данном случае очки за попадание и штрафы.

9.5.4 Радиальные разрывы, идущие от пробоины, определяемой по полному диаметру пули, не засчитываются в качестве поражения зачётной или штрафной мишени.

9.5.4.1 Пробоины в картонной мишени увеличенного размера (более, чем полный диаметр пули) не засчитываются как попадание, если не имеют по краям видимых признаков попадания (например, след от нагара на краях пробоины, оставленный пулей). Засчитывая такое попадание, Судья должен быть уверен, что данная пробоина не образовалась вследствие рикошета или попадания фрагментов разрушенной пули.

9.5.5 Минимальное количество очков за упражнение – ноль.

9.5.6 Спортсмену, который не произвёл ни одного выстрела по зачётной мишени на упражнении, будет назначен один процедурный штраф за каждую необстрелянную мишень, а также соответствующее количество штрафов за промахи (см. пункт 10.2.7).

9.5.7 За видимые пробоины в картонной зачётной или штрафной мишени, полученные от выстрела через обратную сторону этой или другой картонной зачётной или штрафной мишени или пробоины, которые не образовали чётко определяемое отверстие на лицевой стороне картонной зачётной или штрафной мишени, не засчитывается попадание или штраф соответственно.

9.5.8 Разбивающиеся мишени считаются поражёнными, если после попадания полностью разбиваются или имеют явные отделившиеся или отсутствующие фрагменты.

9.6 Проверка подсчёта очков и спорные вопросы

9.6.1 После того как судья подал команду «Отбой», спортсмену или его представителю разрешено сопровождать судью к мишеням для контроля правильности подсчёта очков.

9.6.2 Судья, ответственный за упражнение, может установить, что процесс подсчёта очков начнётся во время выполнения упражнения спортсменом. В этом случае представитель спортсмена может сопровождать судью, проводящего подсчёт. Спортсмены должны быть уведомлены об этой процедуре во время проведения группового брифинга.

9.6.3 Спортсмен или его представитель, не проверивший мишени во время подсчёта очков, теряет право на подачу протеста по поводу подсчёта очков.

9.6.4 По любым спорным вопросам по поводу подсчёта очков или наложения штрафов спортсмен или его представитель должен обратиться к Судье до того, как спорная мишень будет закрашена, заклеена или восстановлена. В противном случае обращения по данным спорным вопросам не будут приниматься.

9.6.5 В случае, если Судья подтвердил первоначально подсчитанные очки или назначенные штрафы, а спортсмен не удовлетворён подсчётом, он может обратиться к Старшему судье, а затем к Главному судье для решения вопроса.

9.6.6 Решение вопроса по подсчёту очков и назначению штрафов, принятое Главным судьёй, является окончательным. Никакие дальнейшие протесты относительно данных решений по подсчёту очков не принимаются.

9.6.7 Во время урегулирования спорного вопроса оспариваемые мишени нельзя клеивать или изменять иным способом до того, как вопрос будет разрешён. В противном случае будет применён пункт 9.1.3. Судья может убрать оспариваемую картонную мишень с упражнения для дальнейшего изучения, чтобы не задерживать ход соревнования. Судья и спортсмен должны оба подписать мишень и чётко обозначить пробоины, являющиеся предметом спора.

9.6.8 Для проверки и определения зачётной зоны попадания по картонной мишени и размера пробоин должны использоваться только шаблоны, утверждённые Главным судьёй.

При подсчёте очков результат можно обозначать и демонстрировать руками при помощи сигналов (см. приложение F1). Если результат подсчёта оспаривается, то спорная мишень не должна восстанавливаться, пока не будет проверена спортсменом или его представителем в соответствии с процедурой, определенной Главным судьёй (см. также пункт 9.1.3).

9.7 Зачётные листы

9.7.1 Судья должен занести всю информацию (включая все вынесенные предупреждения) в зачётный лист (см. приложение G) каждого спортсмена до того, как он будет подписан. После того как Судья подписал зачётный лист, спортсмен ставит свою подпись в указанном месте. Для записи всех очков или штрафов используются целые числа. Время, затраченное спортсменом на выполнение упражнения, записывается в указанном для этого месте, с точностью не менее чем до сотых долей секунды.

9.7.2 Исправления в зачётный лист вносятся разборчиво на оригинале и на копиях зачётного листа спортсмена. Судья и спортсмен должны подписать исправления.

9.7.3 При отказе спортсмена, по любым причинам, подписать зачётный лист вопрос выносится на рассмотрение Главного судьи. Если Главный судья решит, что упражнение и подсчёт очков были проведены верно, то такой зачётный лист принимается для подведения итогов соревнования без подписи спортсмена.

9.7.4 Зачётный лист, который подписан судьёй и спортсменом, является окончательным свидетельством того, что упражнение закончено и время, очки и штрафы, записанные на зачётном листе, точны и неоспоримы. Зачётный лист является определяющим документом, и в него можно только вносить исправления арифметических ошибок, добавлять процедурные штрафы на действия, указанные в пункте 8.6.2 и только по взаимному согласию спортсмена и Судьи или по решению Арбитражного комитета.

9.7.5 При обнаружении в зачётном листе неполных или лишних записей или если в зачётный лист не было занесено время, об этом необходимо немедленно сообщить Главному судье, который может назначить перестрел упражнения.

9.7.6 Если перестрелять упражнение не представляется возможным или представляется недопустимым по каким-либо причинам, то:

9.7.6.1 При отсутствии записи в зачётном листе времени спортсмен получает ноль за упражнение.

9.7.6.2 При наличии недостаточного количества записанных в зачётном листе попаданий или промахов те, что записаны, считаются полными и окончательными.

9.7.6.3 При наличии «лишнего» количества попаданий или промахов, записанных в зачётном листе, берутся в зачёт наилучшие попадания.

9.7.6.4 Процедурные штрафы, записанные в зачётном листе, будут считаться полными и окончательными, кроме случаев, когда действует пункт 8.6.2.

9.7.6.5 Если в зачётном листе отсутствует имя спортсмена, вопрос должен рассматриваться Главным судьёй, который принимает необходимые действия для исправления ситуации.

9.7.7 Если оригинал зачётного листа был утерян или является недоступным, то в зачёт могут быть приняты данные из дубликата зачётного листа, оставшегося у спортсмена, или любых других письменных или электронных записей, признанных Главным судьёй. Если дубликат зачётного листа, оставшийся у спортсмена, или любые другие письменные или электронные записи недоступны или признаны Главным судьёй неразборчивыми, то спортсмен должен будет перестрелять упражнение. Если, по мнению Главного судьи, перестрел упражнения невозможен по какой либо причине, то спортсмен получит ноль очков за данное упражнение.

9.7.8 Никому, кроме четко определенного круга официальных лиц соревнования, не разрешается прикасаться к оригиналам зачётных листов, хранящихся на упражнении или в любом другом месте, после того, как они были подписаны Судьёй и спортсменом, без

предварительного разрешения судьи или персонала, непосредственно связанного со Статс-судьёй. Нарушитель получит предупреждение за первый раз, а в случае последующих подобных нарушений на том же соревновании к его действиям может быть применён пункт 10.6.

9.7.9 Любые неполно или неточно заполненные зачётные листы должны быть немедленно переданы Главному судье для разбирательства.

9.8 Ответственность за подсчёт очков

9.8.1 Каждый спортсмен сам несет ответственность за контроль точных записей своих результатов, чтобы сверять их с предварительными данными, вывешенными Статс-судьёй.

9.8.2 После того как все спортсмены закончили выступление на соревновании, Статс-судья должен опубликовать предварительные результаты по упражнениям и вывесить их для сверки на стрелковом объекте, на видимом для спортсменов месте. Время и дата реальной публикации и вывешивания этих результатов в каждом из таких мест должны быть чётко указаны.

9.8.3 При обнаружении спортсменом ошибки в предварительных результатах он должен подать протест Статс-судье не позднее, чем через 1 час после их вывешивания. Если протест не был подан в течение этого времени, то вывешенные результаты являются окончательными и протест будет отклонён.

9.8.4 Спортсмены, которые согласно графику (или по иному распоряжению Директора соревнования) должны завершить все упражнения за период времени меньше полной продолжительности соревнования (например, только за 1 день в соревновании, рассчитанном на 3 дня), обязаны сверить свои предварительные результаты согласно определённой процедуре и в определённый период времени, заранее установленные Директором соревнования (например, на веб-сайте). При нарушении этого требования протесты по начислению очков не принимаются. Данная процедура должна быть опубликована заранее в брошюре к соревнованию или в виде объявления, вывешенного до начала соревнования в видимом для спортсменов месте стрелкового объекта (см. также пункт 6.6).

9.8.5 Директор соревнования может выбрать процедуру публикации результатов: в электронном виде (например, по интернету) или в печатном виде на бумаге. Процедура публикации результатов должна быть определена заранее в брошюре о соревновании или путем уведомления, размещённого до начала соревнования на видном месте стрелкового объекта. Если Директор соревнования решил публиковать результаты только в электронном виде, то средства доступа

к этой информации (например, компьютеры) должны быть предоставлены спортсменам для ознакомления с результатами.

9.9 Подсчёт очков на движущихся мишенях

Подсчёт очков на движущихся мишенях производится следующим образом:

9.9.1 На движущихся мишенях, которые в неподвижном состоянии оставляют видимой хотя бы часть высшей зачётной зоны (до или после их первоначальной активации) или которые постоянно появляются и исчезают в течение всего времени выполнения спортсменом упражнения, всегда назначаются штрафы за необстрелянную мишень и/или штрафы за промахи, за исключением случаев применения пункта 9.2.4.5.

9.9.2 На движущихся мишенях, которые не соответствуют вышеизложенным требованиям, не назначаются штрафы за необстрелянную мишень и/или за промахи, кроме случаев, когда спортсмен не активировал механизм, вызывающий движение мишени.

9.9.3 Неподвижные мишени, которые полностью или частично перекрываются движущимися штрафными мишенями или непрозрачными барьерами, подсчитываются соответственно вышеприведённому требованию, с учетом назначаемых соответственно штрафов за необстрелянную мишень и/или за промахи.

9.9.4 Не будут налагаться штрафы (см. пункт 9.9) по мишеням, на которых остаётся видна хотя бы часть наивысшей зачётной зоны в течение всего времени, когда спортсмен оперирует механическими приспособлениями, управляющими мишенью (например, верёвки, рычаги, педали, шторы, двери и т.п.).

9.10 Официальное время

9.10.1 Для замера времени, затраченного спортсменом на выполнение упражнения, используется только таймер, которым пользуется Судья на упражнении. Если Судья на упражнении (или более высокое по рангу официальное лицо соревнования) решит, что данный таймер сработал неправильно, то спортсмен должен перестрелять упражнение.

9.10.2 Если Арбитражный комитет решит, что зарегистрированное таймером время выполнения упражнения нереально, то спортсмен должен перестрелять упражнение (см. пункт 9.7.4).

9.10.3 Если спортсмен среагировал на стартовый сигнал, но по какой-либо причине не продолжил выполнение упражнения и не смог получить официального времени на таймере судьи, то за упражнение он получает нулевое время и ноль очков.

9.11 Программы подсчёта очков

9.11.1 Программы подсчёта очков для соревнований по ПС – это WinMSS (система подсчёта очков соревнования для Windows) и EzWinScore (для троеборья). Другие программы подсчёта очков не могут быть использованы на любом официальном соревновании по ПС без предварительного одобрения. Должны использоваться последние версии программ.

РАЗДЕЛ 10: ШТРАФЫ

10.1 Процедурные штрафы. Общие правила

10.1.1 Процедурные штрафы назначаются в случае, если спортсмен не выполнил процедуру, определённую письменным брифингом к упражнению или за нарушение определённых пунктов данных правил. Судья, назначающий такие процедурные штрафы, должен записать в зачётном листе спортсмена их количество и причину их назначения.

10.1.2 Каждый процедурный штраф равен минус 10 очкам.

10.1.3 Спортсмен, оспаривающий назначение или количество процедурных штрафов, может обратиться к Старшему судье или Главному судье. Спортсмен, считающий, что решение принято несправедливо, может подать протест в Арбитражный комитет.

10.1.4 Штрафы за нарушение процедуры не могут аннулировать последующими действиями спортсмена. Например, спортсмен получит все соответствующие штрафы, поражая мишень заступив за штрафную линию, даже если он потом поразил ту же мишень не заступая за штрафную линию.

10.2 Процедурные штрафы – некоторые примеры

10.2.1 Если спортсмен касался какой-либо частью своего тела поверхности земли или предмета за пределами штрафной линии во время стрельбы, то он получит один процедурный штраф за каждый такой случай.

10.2.1.1 Однако, если спортсмен получил значительное преимущество, касаясь какой-либо частью своего тела земли или предмета за пределами штрафной линии во время стрельбы по мишени (мишеням), то ему вместо этого может быть назначен один процедурный штраф за каждый выстрел по данной мишени (мишеням). Если спортсмен не произвёл ни одного выстрела, заступив или касаясь предмета за пределами штрафных

линий, штраф не налагается (за исключением случая, описанного в пункте 2.2.1.5).

10.2.2 Если спортсмен нарушил процедуру, установленную в письменном брифинге к упражнению, то он получит один процедурный штраф за каждое такое нарушение. Однако, если, нарушая процедуру, спортсмен получил значительное преимущество, ему назначается один процедурный штраф за каждый выстрел вместо одного штрафа (например, несколько выстрелов из неправильной позиции или не из той стойки, которая требуется от спортсмена).

10.2.3 При назначении множественных штрафов в вышеописанных случаях их количество не должно превышать максимально возможное количество зачётных выстрелов спортсмена. Например, спортсмен, получивший преимущество при заступе за штрафную линию, откуда видны только четыре металлические мишени, получит максимум четыре процедурных штрафа независимо от общего количества произведённых выстрелов с нарушением процедуры.

10.2.4 Спортсмен, не сделавший обязательное перезаряжание, получит один процедурный штраф за каждый выстрел с момента, когда оно было определено, и до того, как перезаряжание будет произведено.

10.2.5 В туннеле «Купера» спортсмен, нарушивший положение одной или более деталей верхней части туннеля, получит один процедурный штраф за каждую упавшую деталь. По деталям верхней части туннеля, упавшим в результате того, что спортсмен толкнул или ударил боковые опоры или в результате действия на них пороховых газов или отдачи оружия, не будет назначен штраф.

10.2.6 Спортсмен, который после команды «Внимание» и до стартового сигнала делает движение руками в сторону оружия, устройства для заряжания или патронов, или смещается в более выгодную стрелковую позицию или стойку, получит один процедурный штраф. Если судья сможет вовремя его остановить, спортсмену будет вынесено предупреждение за первое нарушение и он будет снова начинать упражнение.

10.2.7 Спортсмен, который не произвёл ни одного выстрела по зачётной мишени, получит один процедурный штраф за необстрелянную мишень и также соответствующее количество штрафов за промахи, кроме случаев, когда действуют пункты 9.2.4.5 и 9.9.2.

10.2.8 Не применяется.

10.2.9 Спортсмен, покинувший стрелковую позицию, может безопасно вернуться на неё и снова стрелять из этой позиции.

10.2.10 Специальный штраф. Спортсмен, который не может выполнить упражнение или любую его часть по причине травмы или его физического состояния, может запросить у Главного судьи штраф

за нарушение условий выполнения упражнения. Это должно быть сделано до начала выполнения им упражнения.

10.2.10.1 Если Главный судья одобряет такой запрос, то он должен до начала выполнения спортсменом упражнения назначить размер специального штрафа в диапазоне от 1% до 20%, которые будут изъяты из набранных им очков. Главный судья может принять решение о неприменении данного штрафа.

10.2.11 Спортсмен, стреляющий поверх барьеров высотой от 1,8 м, получит один процедурный штраф за каждый произведённый выстрел (см. также пункт 2.2.3.1).

10.2.12 Спортсмен, производящий выстрел в режиме автоматического огня или «огня с отсечкой» (когда происходит более одного выстрела при однократном нажатии на спусковой крючок) при условии, что оружие переключено в режим автоматического огня, получит ноль за упражнение и предупреждение. В случае если это произойдёт повторно, спортсмен будет дисквалифицирован. Если спортсмен произвел такой выстрел в небезопасном направлении или его действия при этом квалифицируются по пункту 10.3.1, действие данного пункта также вступает в силу.

10.3 Дисквалификация с соревнования – общие правила

10.3.1 Спортсмен будет дисквалифицирован за нарушение правил безопасности или за другие запрещённые действия во время соревнований по ПС. Ему будет запрещено выполнение оставшихся упражнений вне зависимости от расписания или месторасположения соревнования.

10.3.2 Назначив дисквалификацию, Судья должен записать причину дисквалификации, время и дату произошедшего в зачётном листе спортсмена. Главный судья должен быть незамедлительно поставлен в известность о данном инциденте.

10.3.3 Баллы спортсмена, получившего дисквалификацию, не должны изыматься из результатов соревнования, и результаты соревнования не должны объявляться Директором соревнования как окончательные, пока не истёк лимит времени, обозначенный в пункте 11.3.1, даже если Главному судье не был подан протест в Арбитражный комитет по какому-либо поводу.

10.3.4 Если заявка в Арбитражный комитет подана в течение времени, обозначенного в пункте 11.3.1, вступит в действие пункт 11.3.2.

10.3.5 Если спортсмен закончил основное соревнование без дисквалификации, то на его результат не может повлиять дисквалификация во время дуэльной стрельбы или других соревнований помимо основного соревнования.

10.4 Дисквалификация с соревнования – случайный выстрел

Спортсмен, который произвёл случайный выстрел, должен быть остановлен Судьёй как можно раньше. Случайный выстрел определяется следующим образом:

10.4.1 Выстрел, произведённый выше переднего или бокового пулезащитного вала или в любом другом направлении, установленном организаторами соревнования в письменном брифинге к упражнению как небезопасное. Если выстрел, произведённый спортсменом по мишени безопасно, согласно Правилам, уходит в небезопасном направлении, то по такому случаю не будет применена дисквалификация. В данном случае следует принимать действия согласно пункту 2.3.

10.4.2 Пуля, попавшая в землю на расстоянии ближе 3 м от спортсмена, за исключением выстрела по картонной и бьющейся мишени, находящейся ближе чем 3 м от спортсмена. Пуля, попавшая в землю на расстоянии ближе 3 м от спортсмена по причине петардного заряда, является исключением из данного правила.

10.4.3 Выстрел, произошедший во время заряжания, разряжания или перезаряжания оружия, является случайным. Данное правило распространяется на любой выстрел, произведённый во время процедуры, описанной в пунктах 8.3.1 и 8.3.7 (см. также пункт 10.5.9).

10.4.3.1 Исключение составляет детонация патрона, произошедшая во время разряжания оружия. Это не считается случайным выстрелом и не влечёт за собой дисквалификацию с соревнования, однако в данном случае может быть применен пункт 5.1.6.

10.4.4 Выстрел, произошедший во время устранения неисправности оружия.

10.4.5 Выстрел, произошедший при перемещении оружия из одной руки в другую.

10.4.6 Выстрел, произошедший во время движения, когда оружие не направлено на мишень.

10.4.7 Выстрел, произведённый по металлической мишени с дистанции (измеренной как расстояние между фронтальной поверхностью мишени и ближайшей частью тела спортсмена, контактирующей с землей (см. пункт 2.1.3)) менее чем 50 м.

10.4.8 Если установлено, что причиной случайного выстрела является поломка или дефект какой-либо части оружия, спортсмен признаётся не нарушившим пунктов данного раздела и дисквалификации не последует. Однако его очки за это упражнение будут равны нулю.

10.4.8.1 Оружие должно быть немедленно предоставлено на проверку Главному судье, который изучит оружие и проведет любые необходимые действия для установления того, что причиной случайного выстрела стала поломка или дефект части оружия.

Если оружие не было предоставлено для немедленной инспекции до того, как спортсмен покинул упражнение, то он не имеет права в дальнейшем подать протест с целью отменить дисквалификацию с соревнования за случайный выстрел по причине поломки или дефекта оружия.

10.5 Дисквалификация с соревнования – небезопасное обращение с оружием

Примеры небезопасного обращения с оружием включают в себя, но не ограничиваются нижеследующим:

10.5.1 Повлекут за собой дисквалификацию с соревнования любые манипуляции с оружием, за исключением действий в границах зоны безопасности, а также в любом месте, обозначенном судьёй как безопасное, или под его наблюдением, или по его команде. Это не применяется к переноске оружия, так как вступает в силу пункт 5.2.1. Нарушение пункта 5.2.1 может повлечь дисквалификацию спортсмена с соревнования.

10.5.2 Направление ствола оружия в противоположную от мишеней сторону или пересечение им стандартных или специально установленных для данного упражнения углов безопасности (для пистолета: некоторые исключения в пунктах 5.2.7.3 и 10.5.6). Исключение: направление ствола назад от мишеней в пределах радиуса 50 см от ног спортсмена при установке в патронник сигнального флажка по пункту 8.3.7.2.

10.5.3 Когда спортсмен во время выполнения упражнения уронит своё оружие вне зависимости от того, заряжено оно или нет. Спортсмен не будет дисквалифицирован, если во время выполнения упражнения он намеренно и безопасно помещает оружие на землю или на иной устойчивый объект, при условии, что:

10.5.3.1 Спортсмен поддерживает постоянный физический контакт с оружием до тех пор, пока он безопасно и устойчиво не положит его на землю или другой устойчивый объект.

10.5.3.2 Спортсмен постоянно находится на расстоянии не более 1 м от оружия.

10.5.3.3 Не возникает случаев, описанных в пункте 10.5.2.

10.5.3.4 Оружие в положении готовности, описанном в пункте 8.1.

10.5.3.5 Оружие разряжено и с открытым затвором.

10.5.4 Не применяется.

10.5.5 Направление ствола оружия на какую-либо часть тела спортсмена во время выполнения им упражнения.

10.5.6 Не применяется.

10.5.7 Использование более одной единицы оружия во время выполнения упражнения.

10.5.8 Нахождение пальца внутри предохранительной скобы спускового крючка во время устранения неисправности, когда спортсмен явно убирает оружие из положения прицеливания на мишени.

10.5.9 Нахождение пальца внутри предохранительной скобы спускового крючка во время устранения неисправности, когда спортсмен убирает оружие из положения прицеливания на мишени. Этот пункт не применяется к спортсмену, если нажатие на спусковой крючок он производил для холостого спуска, для закрытия затвора или срыва курка при подготовке до стартового сигнала. Если в процессе этого оружие выстрелит, то будет применён пункт 10.4.3.

10.5.10 Нахождение пальца внутри предохранительной скобы спускового крючка во время движения, как оно определено в пункте 8.5.1.

10.5.11 Не применяется.

10.5.12 Манипуляции в зоне безопасности с боевыми или холостыми патронами, нарушая пункт 2.4.4.

10.5.12.1 Спортсмену разрешено заходить в зону безопасности с патронами в магазинах, в устройствах для ускоренного заряжания, карманах или в сумке при условии, что он, находясь в зоне безопасности, физически не вынимает снаряженные магазины или снаряженные устройства для ускоренного заряжания из мест их содержания или нахождения.

10.5.13 Наличие у спортсмена заряженного оружия без специального распоряжения Судьи.

10.5.14 Поднятие упавшего оружия. Упавшее оружие должно всегда подниматься Судьёй, который после проверки и, при необходимости, разряжания оружия передаст его спортсмену в безопасном состоянии. Спортсмен, который уронил или привёл к падению незаряженного оружия вне упражнения, не считается нарушившим правила безопасности. Однако спортсмен, который поднимет упавшее вне упражнения оружие, получит дисквалификацию с соревнования.

10.5.15 Использование запрещённых или небезопасных патронов – см. пункты 5.5.4, 5.5.5 и 5.5.6.

10.6 Дисквалификация с соревнования – неспортивное поведение

10.6.1 Спортсмены будут дисквалифицированы за поведение, расцениваемое судьёй как неспортивное. Неспортивное поведение включают в себя обман, нецензурную брань, невыполнение разумных требований соответствующего официального лица соревнования или поведение, которое может дискредитировать этот вид спорта.

Главный судья должен быть поставлен в известность о факте дисквалификации как можно скорее.

10.6.2 Спортсмен, который, по мнению судьи, преднамеренно сдвигает или теряет защиту для глаз или ушей, добываясь перестрела упражнения и получения преимущества, будет дисквалифицирован.

10.6.3 Лица, не являющиеся участниками соревнования, могут быть удалены со стрельбища за поведение, расцениваемое Судьёй как неприемлемое. Примеры включают в себя (но не ограничены): невыполнение разумных требований официального лица соревнования, вмешательство в работу на упражнении или выполнение спортсменом упражнения, а также любое поведение, которое может дискредитировать этот вид спорта.

10.7 Дисквалификация с соревнования – запрещённые вещества

10.7.1 Все участники соревнования по ПС должны полностью контролировать своё физическое и психическое состояние.

10.7.2 Считается чрезвычайно серьёзным нарушением правил употребление алкогольных напитков, лекарственных препаратов, не прописанных врачом и не являющихся жизненно необходимыми, а также использование запрещённых возбуждающих препаратов, вне зависимости от того, каким способом они потребляются.

10.7.3 Кроме как в медицинских целях, все участники соревнования не должны находиться на соревновании под воздействием любого вида наркотических веществ (включая алкоголь). Любой присутствующий, который, по мнению Главного судьи, явно находится под влиянием перечисленных веществ, будет дисквалифицирован с соревнования и, по возможности, удалён со стрелкового объекта.

10.7.4 Организаторы соревнования могут запрещать любые общепринятые или специальные препараты и проводить тесты на наличие их в организме участников соревнования в любое время на соревновании.

РАЗДЕЛ 11: АРБИТРАЖ И ИНТЕРПРЕТАЦИЯ ПРАВИЛ

11.1 Основные принципы

11.1.1 Администрирование. Разногласия на соревнованиях, проводимых по данным Правилам, неизбежны. Чем выше уровень

соревнований, тем большее значение приобретает любой результат для каждого спортсмена. Однако правильное администрирование и планирование соревнования предотвращает большинство разногласий.

11.1.2 Доступ. Протесты могут быть поданы в арбитраж согласно нижеследующим пунктам Правил по любому поводу, кроме случаев, когда требование другого пункта не позволяет подавать протест. Протесты, поданные по поводу дисквалификации за нарушение правил безопасности, будут приняты только для того, чтобы определить, существуют ли чрезвычайные обстоятельства, оправдывающие пересмотр назначения дисквалификации с соревнования. Однако сам факт совершения нарушения, в том виде, как он описан Судьёй, не является предметом оспаривания или протеста.

11.1.3 Протесты. Если спортсмен несогласен с первоначальным решением Судьи, то для урегулирования вопроса необходимо обратиться к Старшему судье данного упражнения или группы упражнений. Если вопрос остался неурегулированным, то спортсмен может обратиться к Главному судье.

11.1.4 Протест в Арбитражный комитет. Если спортсмен по-прежнему несогласен с решением, он может подать протест первой стороны в Арбитражный комитет.

11.1.5 Сохранение доказательств. Лицо, подающее апелляцию, должно поставить в известность Главного судью о своём решении подать протест в Арбитражный комитет и может потребовать от официальных лиц сохранить в ожидании слушания документы или другие свидетельства, касающиеся данного протеста. Аудиозаписи или видеозаписи в качестве основного доказательства не принимаются.

11.1.6 Подготовка протеста. Лицо, подающее апелляцию, несёт ответственность за составление и передачу её в письменной форме. Она должна быть передана Главному судье в течение установленного периода времени.

11.1.7 Обязанности официальных лиц соревнования. Любое официальное лицо соревнования, получившее запрос на подачу апелляции в Арбитраж, должно без промедления поставить в известность Главного судью и записать данные всех свидетелей и других официальных лиц, причастных к происшествию, и передать всю информацию Главному судье.

11.1.8 Обязанности директора соревнования. Директор соревнования, получив от Главного судьи апелляцию, должен как можно быстрее созвать Арбитражный комитет.

11.1.9 Обязанности арбитражного комитета. Арбитражный комитет должен принимать решения строго в соответствии с требованиями

Правил ПС. Если рассматриваемое происшествие требует интерпретации существующих Правил или отсутствует пункт Правил, соответствующий данному случаю, Арбитражный комитет должен вынести наиболее справедливое, в духе настоящих Правил, решение.

11.2 Состав Комитета

11.2.1 На Всероссийских соревнованиях состав Арбитражного комитета будет определяться следующими требованиями:

11.2.1.1 Председатель ЦС ОСОО «ФПСР» или его представитель, или Директор соревнования (в указанном порядке) будет выполнять функции Председателя комитета без права голоса.

11.2.1.2 Три члена комитета будут назначены Председателем ЦС ОСОО «ФПСР» или его представителем, или Директором соревнования (в указанном порядке) с правом одного голоса каждый.

11.2.1.3 По возможности, члены Комитета должны быть участниками данного соревнования и быть сертифицированными официальными лицами соревнования.

11.2.1.4 Ни при каких обстоятельствах ни Председатель, ни любой член Арбитражного комитета не должны являться одной из сторон происшествия, приведшего к подаче апелляции.

11.2.2 На соревнованиях с местным или региональным статусом Директор соревнования может назначить Арбитражный комитет из трех опытных участников соревнования, которые не принадлежат ни к одной из сторон поданной апелляции и не подпадают под конфликт интересов в зависимости от исхода апелляции. По возможности, члены комитета должны быть официальными лицами соревнования. Все члены комитета имеют право голоса. Самое старшее официальное лицо соревнования или, в случае отсутствия судей, наиболее опытный спортсмен будет выполнять функции Председателя Арбитражного комитета.

11.3 Временные рамки и последовательность

11.3.1 Временной лимит на подачу апелляции в арбитраж – письменная апелляция на Арбитраж должна быть подана Главному судье в соответствующей форме. Установленная оплата должна быть произведена в течение одного часа после спорного случая (согласно записи судьи). Если вышеуказанные условия не выполнены, то апелляция считается недействительной и дальнейшие действия по ней предприниматься не будут. Главный судья должен указать время и дату принятия апелляции на бланке самой поданной апелляции.

11.3.2 Временной лимит на принятие решения – Комитет должен вынести решение в течение 24 часов после подачи запроса на Арбитраж

или до того, как Директор соревнования огласит окончательные результаты соревнования, в зависимости от того, что наступит ранее. Если Комитет не смог вынести решение в указанные сроки, то и первая, и третья сторона в апелляции (см. пункт 11.7.1) выигрывают.

11.4 Оплата

11.4.1 Сумма для подачи заявки в Арбитражный комитет для соревнования III уровня и выше будет составлять 1000 рублей или минимальный индивидуальный вступительный взнос (в зависимости от того, какая сумма меньше). Плата за обращение в Арбитражный комитет на других соревнованиях может быть установлена Директором соревнования, но не больше 1000 рублей.

11.4.2 Если Комитет удовлетворяет апелляцию, то внесенная плата будет возвращена. Если Комитет отклонил апелляцию, то плата за обращение должна быть направлена в Центральный Совет ОСОО «ФПСР».

11.5 Процедурный регламент

11.5.1 Обязанности комитета и процедура – Комитет должен изучить предоставленные письменные материалы и хранить деньги, заплаченные подавшим апелляцию, до вынесения решения.

11.5.2 Разъяснения – Комитет может потребовать от лица, подавшего апелляцию, дать пояснения по предоставленным документам и может задавать ему любые вопросы, относящиеся к апелляции.

11.5.3 Слушания – лицо, подавшее апелляцию, могут попросить удалиться, пока Комитет заслушивает дополнительные показания.

11.5.4 Свидетели – Комитет может заслушать официальных лиц соревнования, других свидетелей, вовлеченных в процесс рассмотрения апелляции. Комитет будет изучать все представленные доказательства.

11.5.5 Вопросы – Комитет может задавать свидетелям и официальным лицам любые вопросы, относящиеся к апелляции.

11.5.6 Мнения – члены Комитета должны воздерживаться от высказывания мнений и вынесения решений во время процесса рассмотрения апелляции.

11.5.7 Осмотр – члены Комитета могут осмотреть место на стрельбище или соревновании, относящееся к апелляции, и потребовать от любого спортсмена или официального лица присутствия там, если сочтут это необходимым для рассмотрения апелляции.

11.5.8 Давление – лицо, пытающееся оказать влияние на членов Комитета иначе, чем предоставляя доказательства, может, по решению Арбитражного комитета, подвергнуться дисциплинарному взысканию.

11.5.9 Обсуждение – когда члены комитета получили полную информацию и доказательства по вопросу, относящемуся к апелляции, они приступают к обсуждению и выносят решение большинством голосов.

11.6 Решение и последующие действия

11.6.1 Решение Комитета – после того как Комитет принял решение, вызывается лицо, подавшее апелляцию, официальные лица и Главный судья для оглашения решения.

11.6.2 Исполнение решения – Главный судья несёт ответственность за выполнение решения Комитета. Главный судья даёт распоряжение соответствующим лицам на соревновании, которые вывешивают решение в доступном для всех спортсменов месте. Решение не имеет обратной силы и не затрагивает решений, принятых ранее.

11.6.3 Решение является окончательным – решение Комитета является окончательным и обжалованию не подлежит за исключением случая, когда после принятия решения, но до оглашения финальных результатов соревнования, Главный судья обнаружил новые доказательства, дающие основания для пересмотра решения.

11.6.4 Протокол – решения Арбитражного комитета должны быть запротоколированы и будут являться прецедентом для любого похожего последующего случая в течение соревнования.

11.7 Протест третьей стороны

11.7.1 Апелляции могут быть поданы также другими лицами как «протест третьей стороны». В этом случае все пункты данного раздела остаются в силе.

11.8 Интерпретация Правил

11.8.1 Интерпретация данных Правил является прерогативой Центрального Совета ОСОО «ФПСР».

11.8.2 Для разъяснения пунктов Правил необходимо подать запрос в письменной форме по почте, по факсу или по электронной почте в ОСОО «ФПСР».

11.8.3 Все редакции Правил, опубликованные на сайте ОСОО «ФПСР», считаются официальными и должны применяться на всех санкционированных соревнованиях ОСОО «ФПСР», начавшихся на седьмой день или позднее от даты публикации.

РАЗДЕЛ 12: РАЗНОЕ

12.1 Приложения

Приложения являются неотъемлемой частью настоящих Правил.

12.2 Язык

Русский язык является официальным языком Правил на соревнованиях, проводимых ОСОО «ФПСР». Если наблюдаются разночтения в английской и русской версиях, то русская версия считается преобладающей. В случае проведения открытых международных соревнований английский язык является официальным языком, как и Правила МКПС. Команды на соревнованиях в этом случае подаются на английском языке и официальные брифинги к соревнованиям распечатываются на английском языке.

12.3 Ответственность

Спортсмены или любые другие лица, присутствующие на соревнованиях по ПС, несут полную, исключительную и личную ответственность за полное соответствие всего и каждого в отдельности предмета снаряжения, которое они принесли на соревнование, всем законам, действующим по месту проведения данного соревнования, а также за соблюдение всех соответствующих законов и нормативных актов. Ни организаторы соревнования, ни любой из судей, ни любые организации, относящиеся к соревнованию, включая их официальных лиц, не несут ответственности по данному поводу или по поводу любых пропаж, ущерба, несчастных случаев, увечий или смерти любого лица или существа в результате законного или незаконного использования любого подобного снаряжения или несоблюдения законодательства Российской Федерации.

12.4 Женский и мужской род

Слова в данных Правилах, обозначающие мужской род (т.е. «он», «его», «ему»), распространяются и на женский род («она», «её», «ей»).

Приложение А1

Требования и рекомендации к уровням соревнований ОСОО «ФПСР»

	Статус соревнования		
	ЧМО СМО ПМО ССО	ЧСРФ КСРФ ССРФ ПСРФ	ЧР, КР ПР, ВС ЧФО ПФО
1. Рекомендуемое минимальное кол-во выстрелов на соревновании из:			
• пистолета	40	80	150
• ружья	40	80	150
• карабина (см. также пункт 1.2.1)	40	80	150
• тиреборье	40	80	150
2. Рекомендуемое минимальное кол-во упражнений на соревновании из:			
• пистолета	3	6	12
• ружья	3	6	12
• карабина	3	6	12
• тиреборье	3	6	12
3. Рекомендуемое минимальное кол-во спортсменов на соревновании из:			
• пистолета	10	50	120
• ружья	10	50	120
• карабина	10	50	120
• тиреборье	10	50	120

Сокращённые обозначения:

Статус спортивного соревнования согласно ЕВСК:

ЧР - чемпионат России

КР - кубок России

ПР - первенство России

ВС - всероссийские соревнования

ЧФО - чемпионат федерального округа

ПФО - первенство федерального округа

ЧСРФ - чемпионат субъекта РФ

КСРФ - кубок субъекта РФ

ПСРФ - первенство субъекта РФ

ССРФ - соревнования субъекта РФ

ЧМО - чемпионат муниципального образования

ПМО - первенство муниципального образования

СМО - соревнования муниципального образования

ССО – соревнования спортивных организаций

4. Все спортивные мероприятия должны санкционироваться органом исполнительной власти субъекта РФ в области физической культуры и спорта.

5. Соревнования со статусом ЧР, КР, ПР, ВС, ЧФО и ПФО должны получать санкционирование ОСОО «ФПСР» и МКПС.

Уровни соревнований МКПС

Обозначения: Р – рекомендуется, О – обязательно.

	Уровень				
	I	II	III	IV	V
1. Должен проводиться по самой последней редакции правил МКПС	О	О	О	О	О
2. Спортсмены должны быть индивидуальными членами МКПС своего региона проживания	Р	О	О	О	О
3. Директор соревнования	О	О	О	О	О
4. Главный судья (действующий или назначенный)	О	О	О	О	О
5. Главный судья, утверждённый ОСОО «ФПСР»	Р	Р	О	-	-
6. Главный судья, утверждённый МКПС	-	-	-	О	О
7. Один Старший судья на группу упражнений	Р	Р	Р	О	О
8. Один Судья на упражнении	Р	Р	О	О	О
9. Один Судья Международной категории на упражнении	-	-	Р	О	О
10. Статс Судья Международной категории	-	-	Р	О	О
11. Один помощник (восстановитель мишеней) на каждые 6 выстрелов	Р	Р	Р	Р	Р
12. Упражнения, утверждённые ОСОО «ФПСР»	Р	Р	О	-	-

	Уровень				
	I	II	III	IV	V
13. Упражнения, утверждённые комитетом МКПС	-	-	0	0	0
14. Санкционирование МКПС	-	-	0	0	0
15. Хронограф	-	P	P	0	0
16. Трёхмесячная предварительная регистрация в МКПС	-	-	0	-	-
17. Одобрение Генеральной Ассамблеей трёхлетнего цикла	-	-	-	0	0
18. Включение в календарь соревнований МКПС	-	-	0	0	0
19. Сообщение результатов соревнования в МАС	-	-	0	0	0
20. Рекомендуемое минимальное кол-во выстрелов (ружьё)	40	80	150	200	250
21. Рекомендуемое минимальное кол-во упражнений (ружьё)	3	6	12	24	30
22. Рекомендуемое минимальное кол-во спортсменов (ружьё)	10	50	120	200	300
23. Уровень соревнования (кол-во баллов для судей)	1	2	3	4	5

24. Международное санкционирование МКПС необходимо для соревнований III, IV и V уровней.

Приложение А2

Утверждение классов и категорий на соревнованиях по ПС

Организаторы соревнования должны определить, указать в регламенте и опубликовать информацию, в каких классах по утверждённым дисциплинам (согласно Всероссийскому реестру видов спорта (ВРВС) и категориям будут приниматься заявки на участие в данных соревнованиях. Классы и категории признаются по количеству принявших участие в соревновании спортсменов (включая

дисквалифицированных в течение соревнования) согласно следующим критериям:

1. Количество спортсменов в классе (в зависимости от статуса соревнования):

На местных и региональных соревнованиях – рекомендуется участие не менее 5 спортсменов в классе по утверждённым дисциплинам.

На всероссийских соревнованиях – обязательное участие не менее 10 спортсменов в классе по утверждённым дисциплинам.

2. Количество спортсменов в категории (на соревнованиях с любым статусом):

Обязательно участие не менее 5 спортсменов в категории в классе по утверждённым дисциплинам. Организаторы должны определить классы до признания категорий.

3. Индивидуальные категории:

Заявки на участие в личном зачёте по категориям принимаются организаторами соревнования в соответствии с отобранными ими дисциплинами, представленными во Всероссийском реестре видов спорта.

Категории, утверждённые для индивидуального участия:

(а) Мужчины ... спортсмены старше 21 года на первый день соревнования

(б) Женщины ... спортсменки старше 21 года на первый день соревнования

(в) Юниоры ... спортсмены от 18 до 21 года на первый день соревнования

(г) Юниорки... спортсменки от 18 до 21 года на первый день соревнования

4. Командные категории:

Заявки от команд по категориям, принимаются организаторами соревнования в соответствии с отобранными ими дисциплинами.

(а) Региональные команды по Классам (Мужчины)

(б) Региональные команды по Классам (Женщины)

(в) Региональные команды по Классам (Юниоры)

(г) Региональные команды по Классам (Юниорки)

5. Присвоение разрядов и званий:

Разряды и звания по итогам соревнования присваиваются в установленном порядке согласно утвержденным Министерством спорта РФ «Нормам, требованиям и условиям их выполнения по виду спорта «практическая стрельба».

Приложение А3

Схема участия 16 спортсменов в дуэльной стрельбе

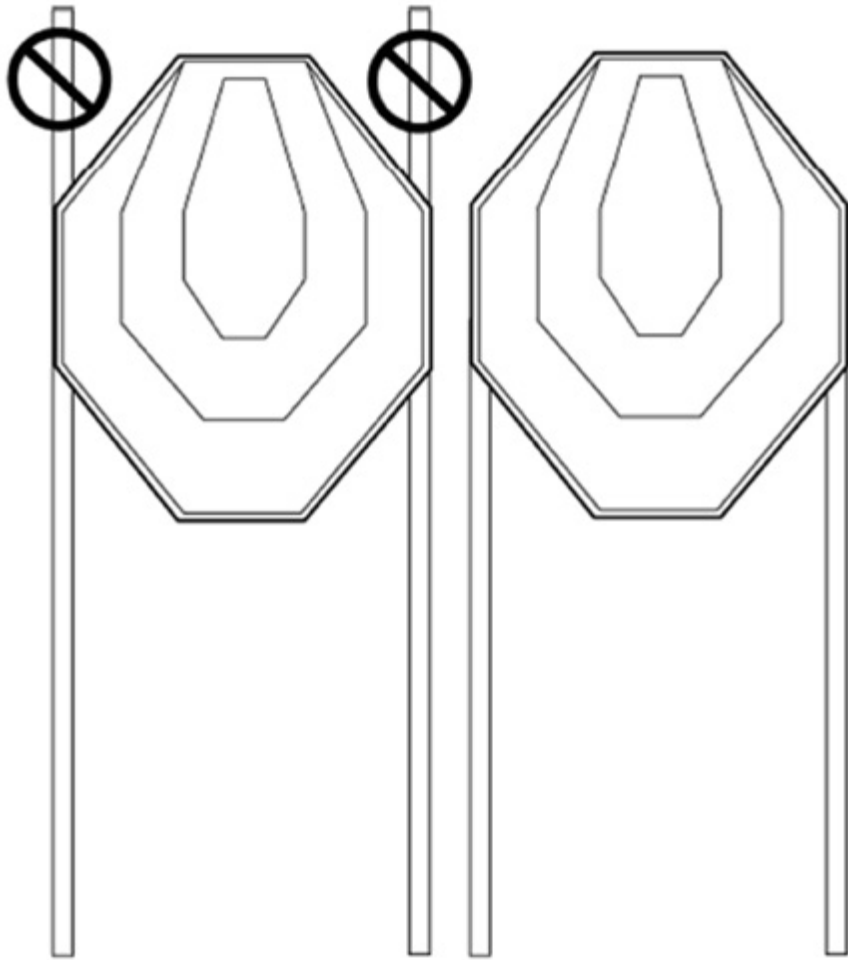
Лучшие 16	1/4 финала	1/2 финала	Финалы	Награждение
До первого проигрыша			До 2-х проигрышей	1-е место и 2-е место
1	Победитель 1/15	Победитель А	Победитель А/В	
15				
9	Победитель 9/7			
7				
5	Победитель 5/13	Победитель В		
13				
11	Победитель 11/3			
3				
4	Победитель 4/12	Победитель С	Победитель С/Д	
12				
14	Победитель 14/6			
6				
8	Победитель 8/10	Победитель D		
10				
16	Победитель 16/2			
2				
			Проигравший А/В	3-е место
			Проигравший С/Д	

Схема участия 8 спортсменов в дуэльной стрельбе

Лучшие 8	1/2 финала	Финалы	Награждение
До первого проигрыша		До двух проигрышей	1-е место и 2-е место
1	Победитель А	Победитель А/В	
7			
5	Победитель В		
3			
4	Победитель С	Победитель С/Д	
6			
8	Победитель D		
2			
		Проигравший А/В	3-е место
		Проигравший С/Д	

Приложение В1

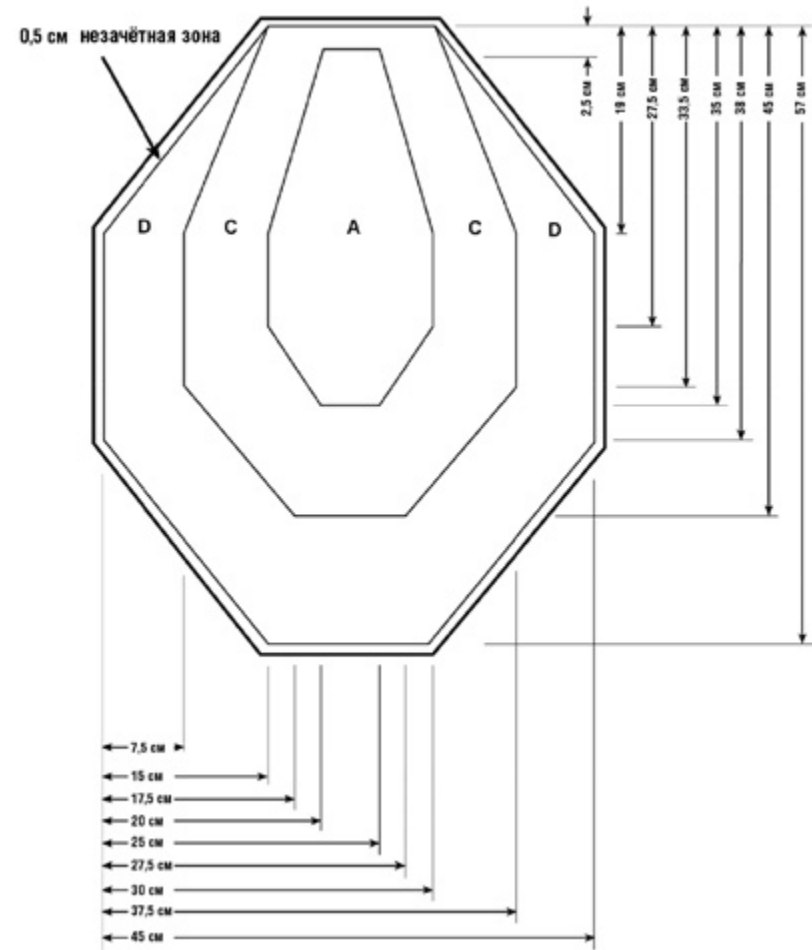
Установка мишеней



При отсутствии верхней части стоек достигается улучшенное зрительное восприятие мишеней.

Приложение В2

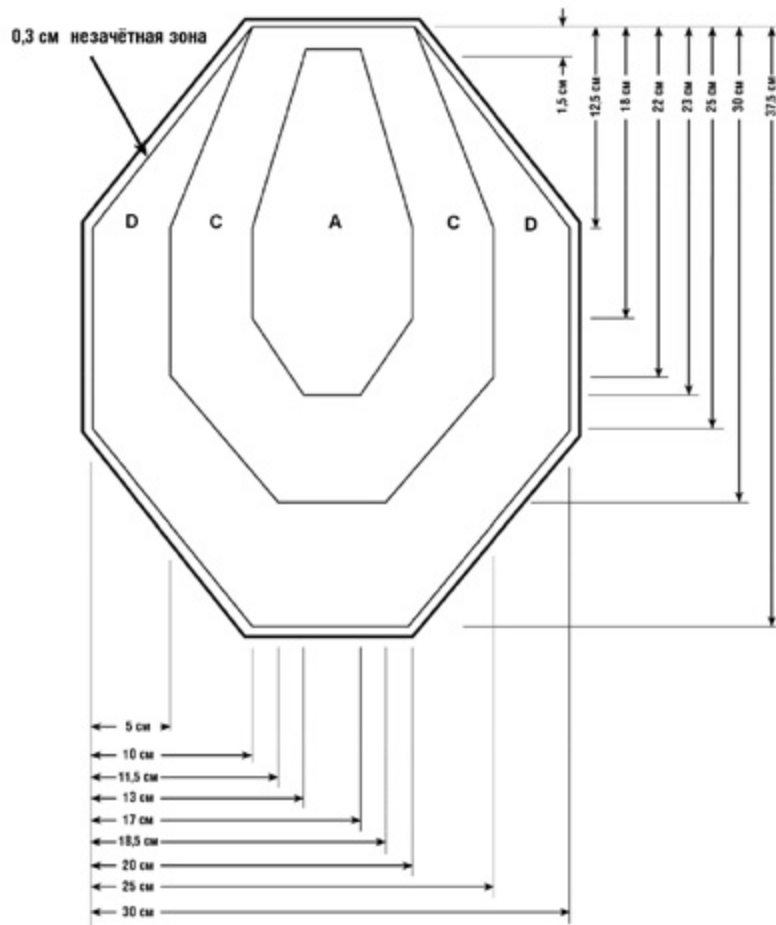
Полноразмерная мишень



Мажор		Минор
Очки	Зона	Очки
5	A	5
4	C	3
2	D	1

Приложение В3

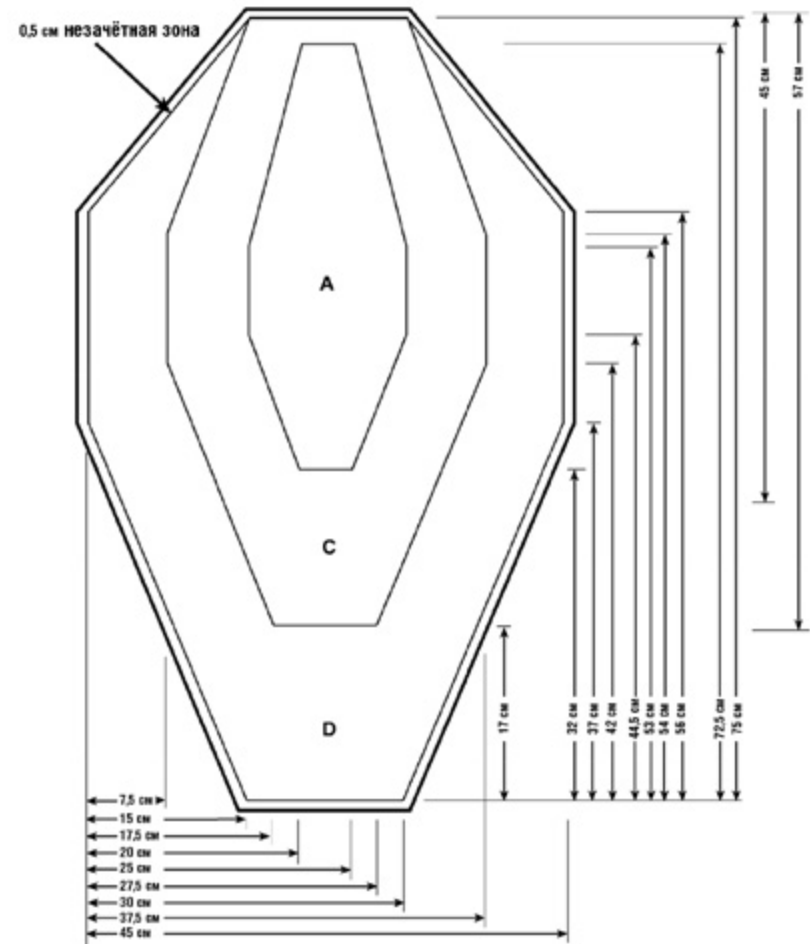
Уменьшенная мишень



Мажор		Минор
Очки	Зона	Очки
5	A	5
4	C	3
2	D	1

Приложение В4

Универсальная мишень

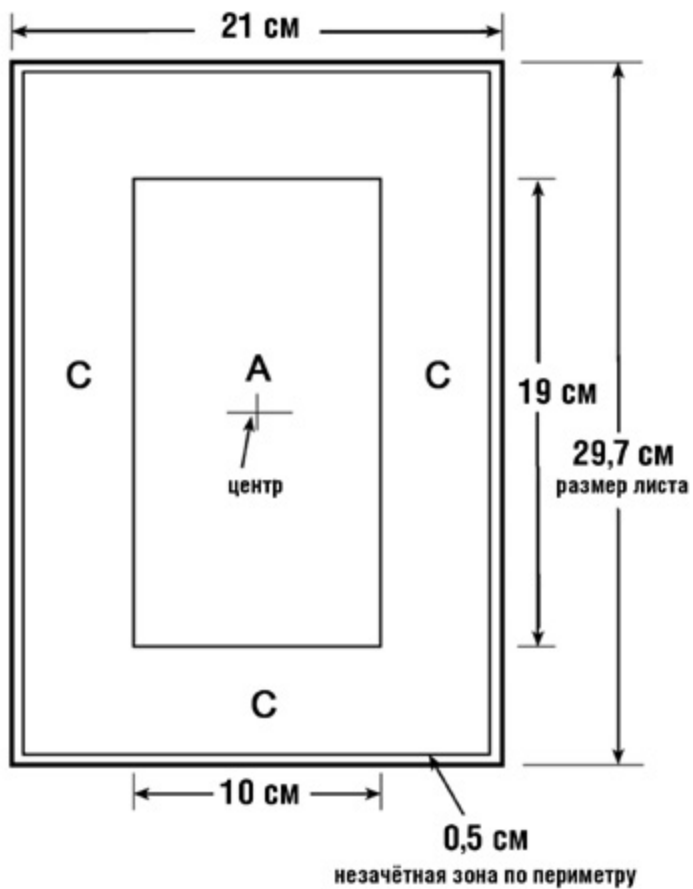


Мажор		Минор
Очки	Зона	Очки
5	A	5
4	C	3
2	D	1

Приложение В5

Мишень А4

Центр зоны А располагается точно по центру используемого картона

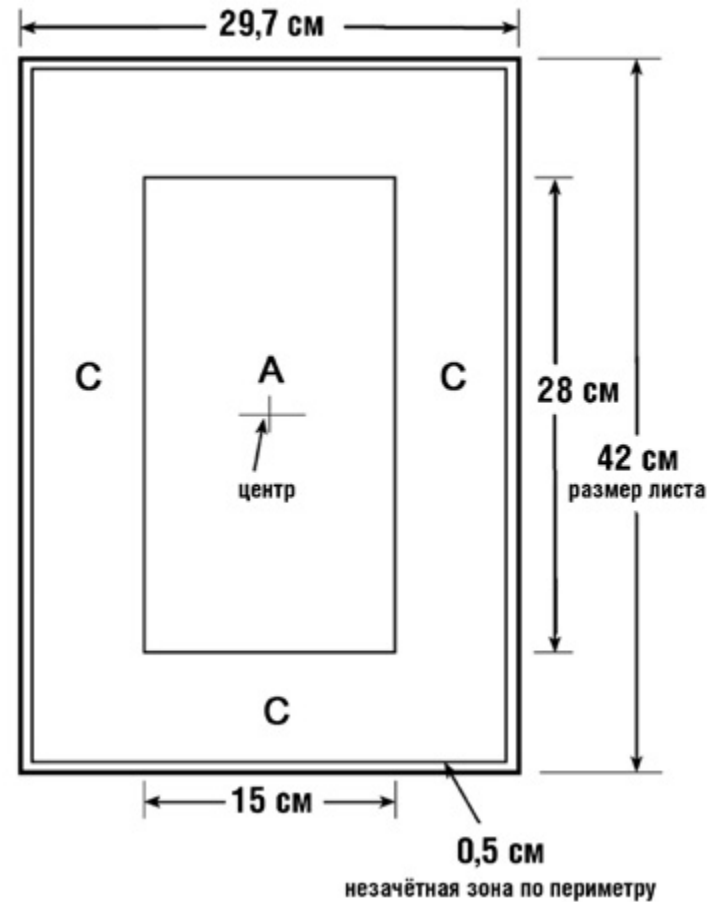


Мажор		Минор
Очки	Зона	Очки
5	A	5
4	C	3

Приложение В6

Мишень А3

Центр зоны А располагается точно по центру используемого картона.



Мажор		Минор
Очки	Зона	Очки
5	A	5
4	C	3

Приложение С1

Порядок калибровки попперов и порядок тестирования металлических мишеней.

1. Главный судья должен утвердить определённые патроны и одно или более оружие для использования в качестве официальных инструментов калибровки официальными лицами, назначенными им для проведения калибровки.

2. Фактор мощности калибровочных патронов должен быть замерен до начала соревнования в соответствии с процедурой, описанной в пункте 5.6.3.3, за исключением того, что требуется только 4 патрона для каждого калибровочного оружия. Калибровочные патроны, протестированные через каждое назначенное для калибровки оружие, должны достигать фактора мощности между 120 и 125.

3. После тестирования оружия и патронов Главным судьёй спортсмены не могут предъявлять по ним претензии.

4. Главный судья должен организовать калибровку каждого поппера до начала соревнования и, если потребуется, во время соревнования.

5. Для первоначальной калибровки каждый поппер должен быть установлен таким образом, чтобы он падал при попадании в калибровочную зону одним выстрелом, произведенным из назначенного оружия, с использованием калибровочных патронов. Выстрел должен быть произведен со стрелковой позиции на упражнении, которая наиболее удалена от калибруемого поппера и откуда хотя бы часть калибровочной зоны видна спортсменам. Калибровочные зоны изображены на рисунках на нижеследующих страницах.

6. Если при выполнении упражнения поппер не падает при попадании в него, то у спортсмена есть три возможности:

а) Он стреляет по попперу, пока тот не упадёт. В этом случае никакие дальнейшие действия не требуются. Результат подсчитывается обычным образом.

б) Поппер остаётся стоять, но спортсмен не оспаривает калибровку. В этом случае никакие дальнейшие действия не требуются, результат подсчитывается обычным образом, данный поппер засчитывается, как непоражённый.

в) Поппер остаётся стоять, но спортсмен оспаривает калибровку. В этом случае никто не должен дотрагиваться или другим образом вмешиваться в состояние поппера и площадки, на которой он установлен. Если официальное лицо соревнования нарушает это правило, спортсмен должен перестрелять это упражнение. Если спортсмен или иное лицо нарушает это

правило, то данный поппер будет засчитан как непоражённый, а результат упражнения подсчитывается обычным образом.

г) Если поппер упал до калибровки в результате любого внешнего воздействия (например, от ветра), должен быть назначен перестрел.

7. При отсутствии какого-либо вмешательства лицо, ответственное за калибровку, должно провести калибровочный тест данного поппера (в соответствии с пунктом 6в) с места, как можно ближе расположенного к тому, с которого по попперу стрелял спортсмен, и при этом применяются следующие правила:

а) Если первым выстрелом лицо, ответственное за калибровку, попадает в калибровочную зону или ниже и поппер падает, то он будет считаться правильно откалиброванным и будет засчитан как непоражённый.

б) Если первым выстрелом лицо, ответственное за калибровку, попадает в калибровочную зону или ниже и поппер не падает, то он будет считаться неисправным и спортсмен должен перестрелять упражнение после того, как поппер будет откалиброван заново.

в) Если первым выстрелом лицо, ответственное за калибровку, не попадает в поппер, ему необходимо стрелять снова, пока не произойдет описанное в пунктах 7а или 7б.

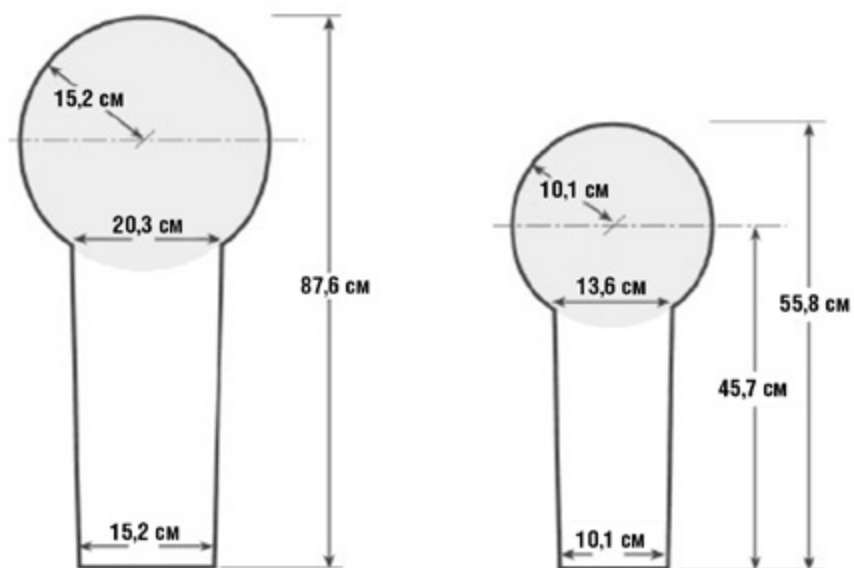
8. Утверждённые стальные тарелки не подвергаются калибровке и протесты по ним не принимаются (см. Пункт 4.3.1.6).

Приложение С2

Попперы

Подсчёт	от 5 до 10 очков (пункты 9.4.1.1 и 9.4.1.2)
Штрафы промах/ штрафная мишень	Минус 10 очков

Калибровочная зона каждого поппера затемнена.



Поппер

Мини-поппер

Допустимое отклонение +/- 0,5 см

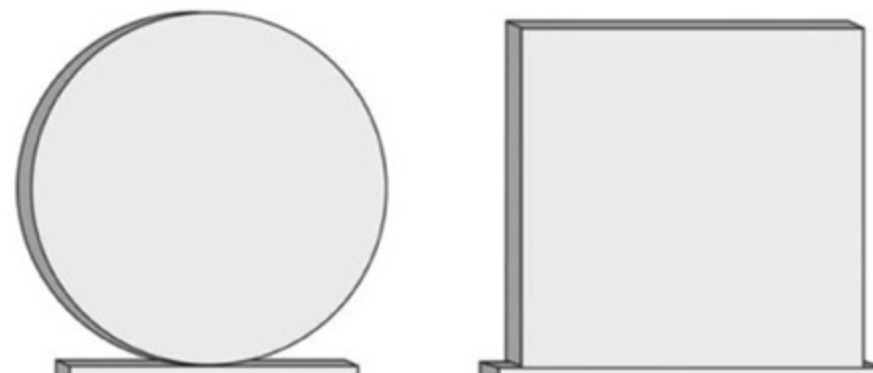
Металлические мишени и штрафные мишени, которые могут случайно развернуться боком или упасть на ребро при попадании, запрещены. Их использование может привести к отмене результатов всех спортсменов в данном упражнении ПС (см. пункт 4.3.1.1).

Приложение С3

Металлические тарелки

Подсчёт	5 очков
Штрафы промах/ штрафная мишень	Минус 10 очков

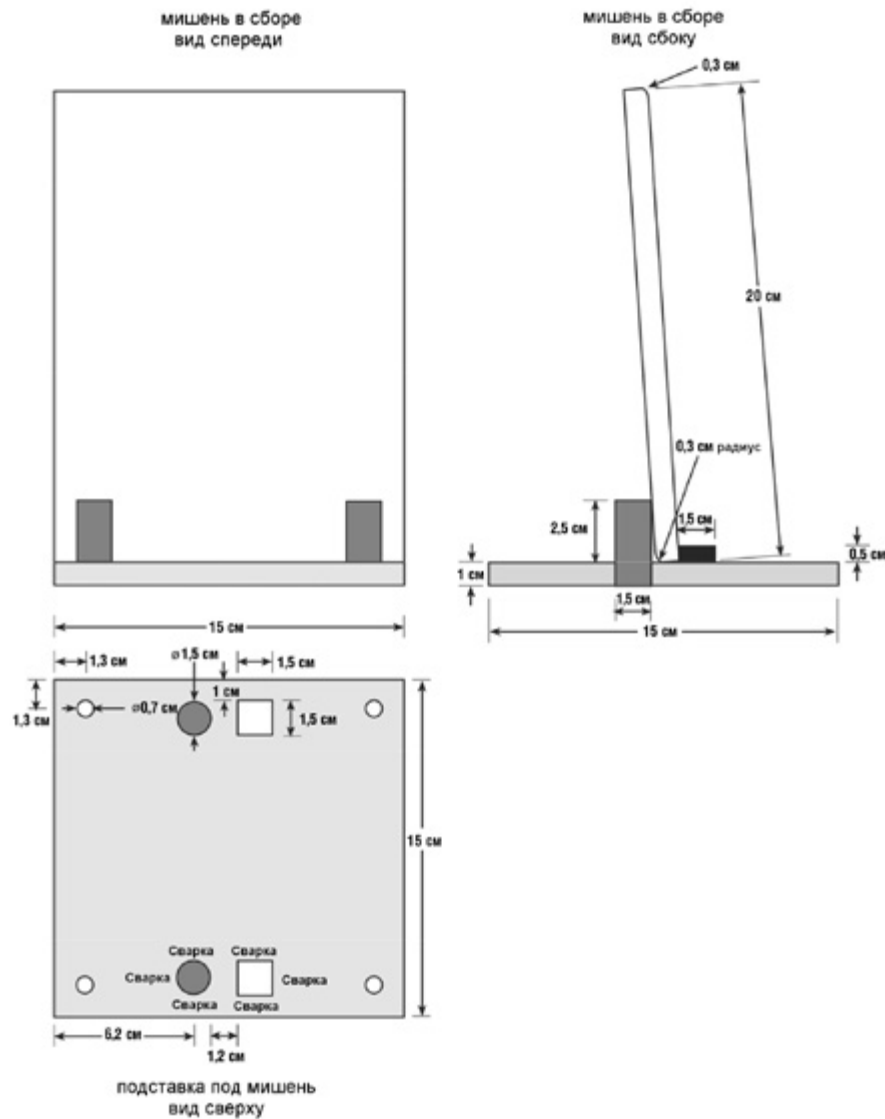
Размеры	Круглые	Прямоугольные
Минимальный	Диаметр 20 см	15 × 15 см
Максимальный	Диаметр 30 см	30 × 30 см



Примечание по конструкции

Металлические тарелки, которые могут случайно развернуться боком или упасть на грань при попадании, запрещены. Их использование может привести к отзыву официального статуса соревнования по ПС (см. пункт 4.3.1.1).

Отделяющиеся металлические тарелки



Примечание

Эти мишени предоставляют возможность точного и однообразно восстановления и очень надёжны. Они выдерживают многократные попадания.

Тарелки могут быть ориентированы вертикально и горизонтально. На основании могут быть установлены тарелки различных размеров.

Основания могут быть для надёжности прибиты или привинчены к дереву или к земле (металлическими штырями).

К основанию могут быть приварены металлические или прикреплены деревянные штыри для установки в землю.

Мишень может быть любой толщины, но рекомендованный минимум – 1 см. Чем тяжелее тарелка, тем меньше она отлетает после попадания в неё.

В тарелке можно просверлить отверстие и закрепить её на цепь с целью сокращения расстояния, на которое она отлетает после попадания в неё.

Приложение С4

Ежедневный отчёт хронографического теста

Отчёт хронографирования								
Тип/Модель тестируемого оружия		Серийный номер тестируемого оружия				Масса пули, г		
Дата	Скорость пули, футы/сек			Средняя скорость	Фактор мощности	% отклонения	Подписи	
	1	2	3				не применяется	Хронографист

Приложение D

Классы в карбине

		Откры- тый	Стан- дарт- ный	Откры- тый с руч- ным переза- ряжа- нием	Стан- дартный с ручным перезаря- жением
1	Минимальный фактор мощности для мажора	320			
2	Минимальный фактор мощности для минора	150			
3	Ограничение вместимости (максимальное кол-во заряжаемых патронов)	Не при- меняет- ся	Не при- меняет- ся	Не при- меняет- ся	6 патронов (5 в магазине)
4	Ограничения по типу действия	Полуав- томат	Полуав- томат	Ручное переза- ряжение	Ручное пе- резаряжа- ние
5	Оптические/ электрон- ные прицелы разрешены	Да	Нет	Да	Нет
6	Компенсаторы, порты, звуко- подаватели и пламегасители разрешены	Да	26 × 90 мм	Да	Нет
7	Сошки и подоб- ное снаряже- ние разрешено	Да	Нет	Да	Нет
8	Вертикальная передняя ру- коятка (длин- ной 152 мм/ 6 дюймов) от оси канала ствола разрешена	Не при- меняет- ся	Да	Не при- меняет- ся	Да

Особые условия:

9. Разрешено в произвольном порядке снимать/устанавливать, менять тип сошек, ремней и рукояток во время соревнований.

Приложение F1

Подача сигналов руками при подсчёте очков



Когда мишень поражается двумя выстрелами для зачёта, используются обе руки.

Приложение G

Зачётный лист спортсмена на упражнение

Мишени	Попадания				Штрафы			Примечания
	A	B	C	D	Промак	Штрафная мишень	Процедурный штраф	
попперы	P1							
	P2							
тарелки	PL1							
	PL2							
	PL3							
	PL4							
картонные мишени	PL5							
	PL6							
	T1							
	T2							
	T3							
	T4							
Всего:	A	B	C	D	Промак	Штрафная мишень	Процедурный штраф	Время выполнения упражнения
Возможное количество очков = 80							Попадания в промаки = 16	Время:

суммы очков и штрафов (в случае пустой клетки ставится прочерк)

Подпись Спортсмена	Спортсмен №: _____	Класс: _____
Подпись Судьи	Фактор мощности: _____	Категория: _____
Текущее время дня: _____	Группа №: _____	
	ФИО: _____	
Соревнование:		
Упражнение:		



РусГидро



 **NOVIKOMBANK**




ДЕЛЬТА
системы безопасности



РОСАТОМ

БАНК  **ЮГРА**



AT Consulting