



Общероссийская спортивная общественная организация  
«Федерация практической стрельбы России»  
(ОСОО «ФПСР»)



# **ПРАВИЛА ВИДА СПОРТА «ПРАКТИЧЕСКАЯ СТРЕЛЬБА» ТРОЕБОРЬЕ**

Москва  
2014

Соревнования по практической стрельбе (далее ПС) осуществляются по настоящим Правилам в следующих дисциплинах:

### **Троеборье (пистолет, ружьё, карабин)**

<b>№</b>	<b>Наименование спортивной дисциплины</b>
1	ПРКС-1 – троеборье (пистолет, ружьё, карабин), стандартный класс
2	ПРКС-2 – троеборье (пистолет, ружьё, карабин), стандартный класс – командные соревнования (4 человека)
3	ПРКС-3 – троеборье (пистолет, ружьё, карабин), стандартный класс – дуэльная стрельба
4	ПРКО-1 – троеборье (пистолет, ружьё, карабин), открытый класс
5	ПРКО-2 – троеборье (пистолет, ружьё, карабин), открытый класс – командные соревнования (4 человека)
6	ПРКО-3 – троеборье (пистолет, ружьё, карабин), открытый класс – дуэльная стрельба

# Содержание

## РАЗДЕЛ 1: ПРОЕКТИРОВАНИЕ УПРАЖНЕНИЙ

1.1 Основные принципы.....	8
1.2 Виды упражнений.....	9
1.3 Санкционирование соревнований ОСОО «ФПСР».....	12

## РАЗДЕЛ 2: СТРОИТЕЛЬСТВО УПРАЖНЕНИЙ

2.1 Основные правила.....	13
2.2 Критерии построения упражнений.....	16
2.3 Внесение изменений в конструкцию упражнения.....	18
2.4 Зоны безопасности.....	19
2.5 Зона пристрелки. Тренировочная галерея.....	20
2.6 Зоны торговли.....	20
2.7 Зоны гигиены.....	21

## РАЗДЕЛ 3: ИНФОРМАЦИЯ ОБ УПРАЖНЕНИЯХ

3.1 Общие правила.....	21
3.2 Письменные брифинги к упражнениям.....	21

## РАЗДЕЛ 4: ОБОРУДОВАНИЕ СТРЕЛЬБИЩА

4.1 Мишени. Основные принципы.....	23
4.2 Мишени картонные.....	24
4.3 Мишени металлические.....	25
4.4 Разбивающиеся и синтетические мишени.....	27
4.5 Внесение изменений в оборудование упражнения или поверхность упражнения.....	27
4.6 Неисправность оборудования упражнения и другие вопросы.....	27

## РАЗДЕЛ 5: СНАРЯЖЕНИЕ СПОРТСМЕНА

5.1 Оружие.....	28
5.2 Переноска и хранение оружия, другое снаряжение спортсмена.....	30
5.3 Одежда спортсменов.....	32
5.4 Защита для глаз и ушей.....	32
5.5 Патроны и стрелковое снаряжение.....	33
5.6 Хронограф и фактор мощности.....	33
5.7 Неисправности снаряжения спортсмена.....	37
5.8 Официальные патроны соревнования.....	38

## РАЗДЕЛ 6: СТРУКТУРА СОРЕВНОВАНИЯ

6.1 Основные определения.....	39
6.2 Классы оружия и снаряжения.....	39
6.3 Категории спортсменов.....	41
6.4 Команды.....	41
6.5 Региональный статус спортсмена.....	42
6.6 График соревнования.....	43

## РАЗДЕЛ 7: ОФИЦИАЛЬНЫЕ ЛИЦА СОРЕВНОВАНИЯ

7.1 Судейская коллегия.....	44
7.2 Комиссия по допуску.....	45
7.3 Представитель команды.....	46

## РАЗДЕЛ 8: УПРАЖНЕНИЕ

8.1 Положение готовности оружия.....	46
8.2 Положение готовности спортсмена.....	48
8.3 Команды на стрелковом объекте.....	49
8.4 Зарядание, перезарядание и разрядание во время выполнения упражнения.....	52
8.5 Движение.....	53
8.6 Помощь или вмешательство.....	53
8.7 Прицеливание и ознакомление с упражнением.....	54

## РАЗДЕЛ 9: ПОДСЧЁТ ОЧКОВ

9.1 Общие положения.....	54
9.2 Методы подсчёта очков.....	57
9.3 Ничейный результат.....	59
9.4 Подсчёт очков и штрафов (для типа счёта «Комсток»).....	59
9.5 Счётная политика.....	60
9.6 Проверка подсчёта очков и спорные вопросы.....	62
9.7 Зачётные листы.....	63
9.8 Ответственность за подсчёт очков.....	65
9.9 Подсчёт очков на движущихся мишенях.....	66
9.10 Официальное время.....	66
9.11 Программы подсчёта очков.....	67

## РАЗДЕЛ 10: ШТРАФЫ

10.1 Процедурные штрафы. Общие правила.....	67
10.2 Процедурные штрафы – некоторые примеры.....	67
10.3 Дисквалификация с соревнования – общие правила.....	69

10.4	Дисквалификация с соревнования – случайный выстрел .....	70
10.5	Дисквалификация с соревнования – небезопасное обращение с оружием .....	71
10.6	Дисквалификация с соревнования – неспортивное поведение .....	74
10.7	Дисквалификация с соревнования – запрещённые вещества .....	74

#### **РАЗДЕЛ 11: АРБИТРАЖ И ИНТЕРПРЕТАЦИЯ ПРАВИЛ**

11.1	Основные принципы .....	75
11.2	Состав комитета .....	76
11.3	Временные рамки и последовательность .....	76
11.4	Оплата .....	77
11.5	Процедурный регламент .....	77
11.6	Решение и последующие действия .....	78
11.7	Протест третьей стороны .....	78
11.8	Интерпретация Правил .....	78

#### **РАЗДЕЛ 12: РАЗНОЕ**

12.1	Приложения .....	79
12.2	Язык .....	79
12.3	Ответственность .....	79
12.4	Женский и мужской род .....	79

Приложение А1	.....	80
Приложение А2	.....	82
Приложение А3	.....	84
Приложение В1	.....	86
Приложение В2	.....	87
Приложение В3	.....	88
Приложение В4	.....	89
Приложение В5	.....	90
Приложение С1	.....	91
Приложение С2	.....	93
Приложение С3	.....	94
Приложение С4	.....	97
Приложение D1	.....	98
Приложение D2	.....	99
Приложение E1	.....	100
Приложение E2	.....	101
Приложение F1	.....	102

# РАЗДЕЛ 1: ПРОЕКТИРОВАНИЕ УПРАЖНЕНИЙ

Приведённые ниже основные принципы проектирования упражнений описывают критерии, ответственность и ограничения для дизайнеров упражнений по практической стрельбе.

## 1.1 Основные принципы

**1.1.1 Безопасность.** Соревнования по ПС должны быть спроектированы, построены и проведены согласно правилам безопасности.

**1.1.2 Качество.** Ценность соревнований по ПС определяется качеством стрелковых заданий, представленных в упражнениях. Упражнения должны быть спроектированы таким образом, чтобы, прежде всего, проверить стрелковое мастерство спортсменов, а не их физические способности.

**1.1.3 Баланс.** Точность, мощность и скорость являются равноценными элементами ПС. Баланс упражнения определяется разнообразием стрелковых испытаний. Все эти три элемента должны равноценно сочетаться в дизайне упражнений и при проведении соревнований.

**1.1.4 Разнообразие.** Стрелковые задания в ПС разнообразны. Не обязательно создавать совершенно новые упражнения для каждого соревнования. Но ни одно упражнение не должно повторяться часто, чтобы не стать критерием стрелкового мастерства.

**1.1.5 Вольный стиль.** Соревнования по ПС проводятся в вольном стиле. Спортсменам разрешено решать представленные стрелковые задачи по своему усмотрению и поражать мишени «по мере видимости» (в случае «смешанных» упражнений описание упражнения должно конкретизировать, в какие мишени должны стрелять спортсмены и из какого вида оружия, или определить порядок, в котором можно использовать различные виды оружия). Условия упражнения не должны обязывать спортсмена после стартового сигнала делать обязательные перезарядки, принимать определённые положения, стойки или стрелковые позиции, за исключением указанного ниже. Однако могут быть созданы условия и построены барьеры и иные конструктивные ограничения, которые вынуждают спортсмена принять определённое положение, стойку или выбрать стрелковую позицию.

**1.1.5.1** На соревнованиях с местным и региональным статусом не обязательно строгое следование требованиям вольного стиля или ограничению по количеству выстрелов (см. раздел 1.2).

**1.1.5.2** «Короткие» могут включать обязательные перезарядки и могут определять стойку, стрелковую позицию и/или положение.

**1.1.5.3** Условия основных упражнений могут предписывать стрельбу только сильной или слабой рукой, без необходимости вынуждать спортсмена выполнять это условие применением средств ограничения движения (например, застёжка-липучка и тому подобные). Стрельба указанной рукой должна производиться с определённого момента и до окончания упражнения.

**1.1.5.4** Если в письменном брифинге к упражнению указано использование только сильной или слабой руки, то тогда применяется пункт 10.2.8.

**1.1.5.5** Дизайнеры упражнений могут позволить спортсмену ожидать стартовый сигнал где угодно в пределах отмеченной стрелковой зоны.

**1.1.6 Сложность.** Соревнования по ПС представляют различные степени сложности. Ни по каким стрелковым заданиям не может быть требования их запрета. Это не относится к нестрелковым заданиям, которые должны учитывать разницу в росте и телосложении спортсменов.

**1.1.7 Соревновательный дух.** Соревнования по ПС отличаются сложностью при использовании мощного крупнокалиберного оружия в динамичной стрельбе. Для отражения соревновательного духа устанавливается минимальный фактор мощности патронов, который должны соблюдать все спортсмены.

## 1.2 Виды упражнений

Соревнования по ПС могут включать следующие виды упражнений:

### 1.2.1 Основные упражнения:

**1.2.1.1** «Короткие» упражнения не должны требовать более:

- 12 зачётных выстрелов для завершения пистолетного этапа «смешанного» упражнения (или пистолетного упражнения). Дизайн упражнения и его конструкция не должны позволять произвести более девяти зачётных выстрелов с одной стрелковой позиции или направления.
- восьми зачётных выстрелов для завершения ружейного этапа «смешанного» упражнения (или ружейного упражнения).
- пяти зачётных выстрелов для завершения карабинного этапа «смешанного» упражнения (или карабинного упражнения). Если требуется по 2 выстрела по картонной мишени, то количество выстрелов не должно превышать 10.

Максимальное количество выстрелов в «коротком» «смешанном» упражнении, включающем три вида оружия (пистолет, ружьё, карабин) составляет 25.

**1.2.1.2** «Средние» упражнения не должны требовать более:

- 24 зачётных выстрелов для завершения пистолетного этапа «смешанного» упражнения (или пистолетного упражнения). Дизайн упражнения и его конструкция не должны позволять произвести более девяти зачётных выстрелов с одной стрелковой позиции или направления и не должны предоставлять спортсмену возможность поразить все мишени с одной стрелковой позиции или направления.
- 16 зачётных выстрелов для завершения ружейного этапа «смешанного» упражнения (или ружейного упражнения). Дизайн упражнения и его построение не должны предоставлять возможности обстрелять более восьми зачётных мишеней или произвести более 10 зачётных выстрелов с одной стрелковой позиции или направления.
- 10 зачётных выстрелов для завершения карабинного этапа «смешанного» упражнения (или карабинного упражнения). Если требуется по 2 выстрела по картонной мишени, то количество выстрелов не должно превышать 10. Дизайн упражнения и его построение не должны требовать поражения более пяти зачётных мишеней с одной стрелковой позиции или направления и не давать возможность обстрелять все зачётные мишени с одной стрелковой позиции или направления. Если требуется произвести по 2 выстрела по картонной мишени, то максимальное количество выстрелов не должно превышать 20, а максимальное количество зачётных выстрелов с одной стрелковой позиции или направления до 10.

Максимальное количество выстрелов в «среднем» «смешанном» упражнении, включающем три вида оружия (пистолет, ружьё, карабин), составляет 50.

#### 1.2.1.3 «Длинные» упражнения не должны требовать более:

- 32 зачётных выстрелов для завершения пистолетного этапа «смешанного» упражнения (или пистолетного упражнения). Дизайн упражнения и его конструкция не должны позволять произвести более девяти зачётных выстрелов с одной стрелковой позиции или направления и не должны предоставлять спортсмену возможность поразить все мишени с одной стрелковой позиции или направления.
- 28 мишеней и ограничены максимумом 32 зачётными выстрелами для завершения ружейного этапа «смешанного» упражнения (или ружейного упражнения). Дизайн упражнения и его построение не должны предоставлять возможности обстрелять более восьми зачётных мишеней или произвести

более 10 зачётных выстрелов с одной стрелковой позиции или направления. На ружейного этапа «смешанного» упражнения (или ружейного упражнения), требующем 24 или более выстрелов, нельзя устанавливать разряженное положение готовности ружья.

- 20 зачётных выстрелов для завершения карабинного этапа «смешанного» упражнения (или карабинного упражнения). Если требуется по 2 выстрела по картонной мишени, то количество выстрелов возрастает до 40. Дизайн упражнения и его построение не должны требовать поражения более пяти зачётных мишеней с одной стрелковой позиции или направления и не давать возможность обстрелять все зачётные мишени с одной стрелковой позиции или направления. Если требуется произвести по 2 выстрела по картонной мишени, то максимальное количество выстрелов не должно превышать 40, а максимальное количество зачётных выстрелов с одной стрелковой позиции или направления до 10.

Максимальное количество выстрелов в «длинном» «смешанном» упражнении, включающем три вида оружия (пистолет, ружьё, карабин), составляет 100.

**1.2.1.4** Рекомендуемый баланс для соревнования по троеборью – количество «смешанных» упражнений должно быть не меньше 75% от общего количества упражнений на соревновании.

**1.2.1.5** Отклонение от соотношения количества выстрелов из используемых видов оружия на соревновании не должно превышать 10%.

**1.2.1.6** Рекомендуемый баланс для соревнования по ПС – это соотношение трёх «коротких» упражнений, двух «средних» упражнений и одного «длинного» упражнения. Существенное отклонение не рекомендуется.

**1.2.1.7** Рекомендуемый баланс в карабинных этапах соревнований по троеборью в отношении дистанций до мишеней: 30% всех мишеней должны быть ближе 60 метров, 50% между 60 и 150 метрами и 20% между 150 и 300 метрами.

#### 1.2.2 Специальные упражнения:

**1.2.2.1** «Смешанные» упражнения для троеборья состоят из различных стрелковых заданий, которые выполняются последовательно из различных видов оружия (не менее двух), принятых на соревнованиях по ПС (пистолет, ружьё, карабин).

**1.2.2.2** «Дуэльная стрельба» – соревнование из одного «смешанного» упражнения, в котором принимают участие спортсмены,

выбранные по результатам основного (предварительного) соревнования. В «дуэльной стрельбе» спортсмены соревнуются непосредственно друг с другом в одновременной стрельбе каждый по одинаковым группам мишеней, выходя по мере поражения (см. приложение А3). Количество установленных мишеней не должно быть более 12 для пистолетного и для карабинного этапов, а также не более восьми в ружейном этапе для каждого спортсмена.

### 1.3 Санционирование соревнований ОСОО «ФПСР»

**1.3.1** Организаторы соревнований должны следовать основным принципам проектирования и построения упражнений и соблюдать действующие правила ПС, правила безопасности при проведении соревнований по стрельбе и иные требования, предусмотренные для вида спорта и для сертифицированных стрелковых объектов.

**1.3.2** Мишенные обстановки и их описания (брифинги), используемые на упражнениях, должны быть утверждены заранее. Упражнения, не соответствующие основным принципам ПС, не получают санкционирование на включение их в соревнование.

**1.3.3** Соревнование может быть отменено, если оно в целом или любая его составляющая часть:

**1.3.3.1** противоречит целям и сути принципов построения упражнений;

**1.3.3.2** построено с существенными расхождениями от санкционированного дизайна;

**1.3.3.3** нарушает действующие правила по ПС;

**1.3.3.4** может привести к дискредитации ПС, как вида спорта.

**1.3.4** Требования и рекомендации к уровням соревнований ОСОО «ФПСР» указаны в приложении А1.

## РАЗДЕЛ 2: СТРОИТЕЛЬСТВО УПРАЖНЕНИЙ

Приведённые ниже основные правила строительства упражнений описывают критерии и ограничения и определяют ответственность, применяемую к упражнениям на соревнованиях ОСОО «ФПСР». Этими правилами руководствуются конструкторы упражнений, организаторы соревнований и официальные лица.

### 2.1 Основные правила

**2.1.1 Построение конструкций и сооружений.** За безопасный дизайн, построение и требования к любому упражнению ответственность несут организаторы соревнования. Также они должны быть утверждены Главным судьёй. Должны быть приняты достаточные меры для предотвращения травматизма спортсменов, официальных лиц и зрителей во время соревнования. Дизайн упражнений по возможности должен предотвратить непреднамеренные и небезопасные действия спортсмена. Во внимание должно быть принято обеспечение удобного доступа официальным лицам для наблюдения за спортсменами при выполнении ими упражнений.

**2.1.2 Углы безопасности.** Упражнения всегда должны быть построены с учётом безопасных направлений ведения стрельбы. Необходимо уделить внимание безопасному устройству мишеней и мишенных стоек и направлениям любого вероятного рикошета. При построении упражнений должны по возможности учитываться размеры и расположение пулеулавливателей и боковых пулезащитных валов. Если иное не установлено, то максимальный угол безопасности составляет по умолчанию 90 градусов во всех направлениях, определяемых вперёд от спортсмена, располагающегося строго фронтально по направлению к центру мишенного поля. В случае нарушений вступает в действие пункт 10.5.2.

**2.1.2.1** Организатор соревнования может установить или утвердить особые углы безопасности (увеличенные или уменьшенные) для конкретных упражнений или стрельбища. В случае нарушений вступает в действие пункт 10.5.2. Все подробности применяемых углов безопасности и любых обуславливающих факторов (например, когда уменьшенный вертикальный угол безопасности применяется только тогда, когда палец находится в пределах предохранительной скобы спускового крючка) должны быть опубликованы до начала соревнования и должны быть включены в письменные брифинги к упражнениям (см. также раздел 2.3).

**2.1.3 Минимальные дистанции.** Во всех случаях использования на упражнениях металлических мишеней или металлических твёрдых покрытий спортсмены и официальные лица во время ведения стрельбы должны находиться от них на расстоянии не менее минимальной дистанции. По возможности должны использоваться ограничительные барьеры. Если используются штрафные линии, то они должны находиться на расстоянии минимум на 1 м большем минимальной дистанции до металлических мишеней, чтобы, даже случайно заступив за штрафную линию, спортсмен все равно остался бы

на безопасном расстоянии, равном минимальной дистанции (см. пункт 10.4.7.). Также необходимо обращать внимание на наличие металлических элементов оборудования стрельбища на линии огня.

Для пистолета: минимальная дистанция составляет 7 метров. Штрафные линии должны быть расположены на расстоянии минимум 8 м.

Для карабина: минимальная дистанция составляет 50 м. Штрафные линии должны быть расположены на расстоянии минимум 51 м.

Для ружья: при стрельбе дробью и картечью минимальная дистанция составляет 5 м. Штрафные линии должны быть расположены на расстоянии минимум 6 м (в том числе и от металлического «твёрдого» покрытия).

Для ружья: при стрельбе пулей минимальная дистанция составляет 40 м. Штрафные линии должны быть расположены на расстоянии минимум 41 метр (в том числе и от металлического «твёрдого» покрытия).

**2.1.4 Расположение мишеней.** В упражнении, на котором имеются мишени, расположенные по сторонам от основного направления стрельбы, должен быть перекрыт доступ людей в прилегающие к этим мишеням зоны. Каждому спортсмену разрешается решать стрелковую задачу любым безопасным способом и он не должен провоцироваться к нарушению правил безопасности. Мишени должны быть расставлены так, чтобы, производя выстрелы по ним по мере видимости, спортсмен не нарушал углы безопасности. Устроители соревнования должны исключить возможность разлета рикошета и осколков в тыльную сторону упражнения.

**2.1.5 Поверхность стрелковой площадки** должна быть подготовлена и выровнена до начала соревнования и содержаться в порядке во время соревнования для обеспечения достаточной безопасности спортсменов и официальных лиц. Необходимо следить за изменениями поверхности на упражнении под влиянием погодных условий и действий спортсменов. Судьи могут присыпать поврежденные поверхности гравием, песком или другими материалами в любое время и спортсмены не могут протестовать против таких действий.

**2.1.6 Препятствия.** Естественные или искусственно построенные препятствия (помосты, мостики, барьеры) на упражнениях должны в полной мере позволять выполнять упражнения спортсменам различного роста и различной физической комплекции. Конструкция этих препятствий должна обеспечивать достаточную безопасность спортсменов, официальных лиц и зрителей.

**2.1.7 Общий рубеж стрельбы.** Соревнования, в которых требуется одновременная стрельба нескольких спортсменов с одной линии

стрельбы (например «Дуэльная стрельба»), должны обеспечивать минимальное расстояние 3 м между спортсменами.

**2.1.8 Размещение мишеней.** При размещении мишеней следует исключить возможность поражения нескольких картонных мишеней одним выстрелом.

**2.1.8.1** Расположение картонных мишеней необходимо обозначать на мишенных стойках для их замены на новые. Мишенные стойки должны быть надежно закреплены и их расположение должно быть четко обозначено для обеспечения одинакового положения в продолжение всего соревнования. До начала соревнования типы мишеней должны быть обозначены на мишенных основаниях или стойках, чтобы после начала соревнования (при замене мишеней) зачётные мишени не были перепутаны со штрафными.

**2.1.8.2** При расположении картонных мишеней на упражнении рядом с металлическими, следует их располагать так (или защищать укрытиями), чтобы фрагменты разбившихся о стальную мишень пуль не повреждали картонные мишени.

**2.1.8.3** При использовании в упражнениях поперов нужно убедиться в качественном креплении основания поперов к поверхности стрелковой площадки в месте установки для обеспечения их бесперебойного функционирования в течение соревнования.

**2.1.8.4** Неподвижные мишени (не активируемые) не должны устанавливаться под углом более 90 градусов к вертикали.

**2.1.8.5** Исключить возможность поражения металлических мишеней, расположенных ближе минимально допустимых дистанций (например, исключить возможность поражения металлической мишени через картонную мишень).

**2.1.9** Пулезащитные валы и ограждения являются запретными зонами для всех и в любое время, кроме случаев, когда доступ туда разрешён судьёй (см. раздел 10.6).

**2.1.10** Для ружья: отделяющиеся пыжи и контейнеры. Некоторые типы пулевых и картечных патронов имеют отделяющиеся пыжи и контейнеры. В связи с этим картонные мишени должны быть «усилены» фанерой или другим подходящим по толщине материалом или размещены на большее расстояние. Для картечи рекомендуется дистанция в 10 м для предотвращения пробитий пыжами картонных мишеней.

**2.1.11** Для ружья: от спортсмена нельзя требовать стрелять дробью по картонным мишеням.

**2.1.12** Для ружья: допустимый тип патрона. На упражнении должен быть установлен только один тип используемых патронов: дробовой, картечный или пулевой (за исключением «смешанных» упражнений).



**2.1.13** Для «смешанных» упражнений: должны быть предусмотрены надёжные по стабильности удержания и безопасные по направлению ствола места для стартового и конечного места расположения оружия таким образом, чтобы судья и спортсмен не смогли пересечь линию ствола при перемещении в пределах штрафных линий.

## 2.2 Критерии построения упражнений

При построении упражнений могут быть использованы разнообразные барьеры, ограничивающие передвижения спортсменов, а также для усложнения стрелковой задачи:

**2.2.1 Штрафные линии.** Предпочтительно ограничивать перемещение спортсмена на упражнении с помощью физических барьеров. Также разрешено использовать в этих целях штрафные линии, а именно:

**2.2.1.1** для предотвращения небезопасного, случайного приближения спортсмена к мишени или удаления от неё;

**2.2.1.2** для имитации ограничительных барьеров или укрытий;

**2.2.1.3** для обозначения границы стрелковой зоны или её частей;

**2.2.1.4** штрафные линии должны быть жёстко зафиксированы на месте и возвышаться по крайней мере на 2 см выше поверхности земли. Они изготавливаются из дерева или других твёрдых материалов и окрашиваются в насыщенные цвета (желательно красный) на каждом упражнении соревнования. Если штрафные линии не используются на всём протяжении ограждения стрелковой зоны для обозначения её пределов, то они должны быть минимум 1,5 м в длину и в любом случае считаются бесконечно длинными (см. также пункт 4.4.1).

**2.2.1.5** Если упражнение имеет проходы, визуально отмеченные штрафными линиями, и/или чётко отмеченную стрелковую зону, то любой спортсмен, использующий кратчайший путь вне этих проходов и/или стрелковых зон, получит один процедурный штраф за каждый выстрел, сделанный после того, как он срежет угол или покинет зону, отмеченную штрафными линиями.

**2.2.2 Препятствия.** Упражнения могут включать барьеры или препятствия, преодолеваемые спортсменами. Такие препятствия не должны превышать 2 м в высоту. Препятствия выше 1 м должны быть снабжены вспомогательными средствами подъёма и для обеспечения безопасности спортсменов должны быть построены следующим образом:

**2.2.2.1** Препятствия должны быть прочно и надёжно закреплены на поверхности стрелковой площадки, чтобы при использовании обеспечивать надёжную опору. Острые углы и неровные

поверхности, по возможности, должны быть удалены в целях уменьшения возможности получения травмы, как для спортсменов, так и для судей.

**2.2.2.2** Спуск с любого препятствия не должен содержать небезопасных помех.

**2.2.2.3** Спортсменам разрешается пройти препятствия перед началом упражнения.

**2.2.2.4** Нельзя требовать от спортсменов помещать пистолет в кобуру перед тем, как подняться на подобные препятствия.

**2.2.3 Укрытия.** Укрытия должны быть построены следующим образом:

**2.2.3.1** Укрытия должны быть достаточно высокими и прочными для того, чтобы выполнять свои функции. Все укрытия, стены и барьеры выше 1,8 м считаются бесконечно высокими (см. также пункт 10.2.11), кроме элементов стрелковых платформ и аналогичных конструкций.

**2.2.3.2** Укрытия должны включать штрафные линии, идущие от боковых граней назад на уровне земли.

**2.2.4 Для пистолета: туннели.** Туннель, в который спортсмен должен войти или через который он должен пройти, должен быть построен из подходящего материала и может быть любой длины. Туннель должен иметь достаточное количество портов для того, чтобы обеспечить официальным лицам соревнования безопасное наблюдение за действиями спортсмена в нём. Края входа в туннель и выхода из туннеля должны быть подготовлены таким образом, чтобы уменьшить возможности получения травмы как спортсменом, так и судьёй. Дизайнеры упражнения должны ясно обозначить вход и выход туннеля, а также условия стрельбы по любым мишеням из туннеля (например, штрафные линии).

**2.2.5 Туннели «Купера».** Туннели, состоящие из боковых конструкций, поддерживающих незакрепленное верхнее покрытие (например деревянные планки), которое может упасть, будучи случайно смещённым спортсменом (см. пункт 10.2.5). Эти туннели могут иметь любую высоту. Верхнее покрытие должно быть достаточно лёгким, чтобы при падении не травмировать спортсмена.

**2.2.6 Декорации и реквизит.** В случаях, когда конструкции на упражнении предназначены для использования спортсменами во время движения или в качестве опоры при стрельбе по мишеням, приоритетом в их построении должна быть безопасность всех официальных лиц соревнования. Декорации должны быть установлены так, чтобы судьи могли безопасно наблюдать и контролировать все действия спортсмена при выполнении упражнения. Декорации

и реквизит должны быть достаточно прочными, чтобы выдержать любое физическое воздействие на них спортсменами.

**2.2.7 Окна и порты.** Должны быть расположены на высоте, доступной для большинства спортсменов. Остальным должна быть предоставлена надежная подставка для стрельбы с неё (без начисления штрафов за её использование).

## 2.3 Внесение изменений в конструкцию упражнения

**2.3.1** Судейская коллегия совместно с организаторами соревнования может вносить изменения в конструкцию упражнения или процедуру его выполнения по любым причинам, если такие изменения заранее одобрены Главным судьёй. Такие изменения или дополнения к опубликованному упражнению следует завершить до начала выполнения этого упражнения.

**2.3.2** Все спортсмены должны быть уведомлены о таких изменениях до начала выполнения упражнения (включая брифинг и ознакомление).

**2.3.3** Если Главный судья принимает решение о внесении подобных изменений после начала соревнования, то он должен проделать следующее:

**2.3.3.1** Разрешить оставшимся спортсменам выполнить уже изменённое упражнение (если действия спортсмена внесли изменения в упражнение, то он должен перестрелять изменённое упражнение в соответствии с пунктом 2.3.4.1) или

**2.3.3.2** Если возможно, потребовать перестрелять изменённое упражнение всем спортсменам, выполнившим его до изменения, изъяв их предыдущие результаты.

**2.3.3.3** Спортсмен, который отказался перестрелять упражнение по указанию судьи, согласно данному или любому другому разделу правил, получает ноль очков за упражнение, независимо от предыдущих результатов.

**2.3.4** В случае если Главный судья (по согласованию с Директором соревнования) решит, что физические или процедурные изменения приводят к потере равных условий для всех стрелков и нет возможности всем спортсменам перестрелять изменённое упражнение, или если упражнение признано несоответствующим или неработающим по какой-либо причине, то упражнение снимается с соревнования и начисленные за него очки всех спортсменов должны быть удалены из результатов.

**2.3.4.1** Спортсмен, получивший дисквалификацию на упражнении, которое впоследствии было снято с соревнования, может быть восстановлен, если Главный судья или Арбитражный комитет посчитает, что дисквалификация стала прямым

следствием тех причин, по которым упражнение было исключено из соревнования.

При плохих погодных условиях (например, во время дождя или снега) Главный судья может дать указание оборудовать картонные мишени прозрачными защитными покрытиями или навесами (надеть пластиковые мешки на мишени). Это решение не может оспариваться спортсменами (см. пункт 6.6.1). Распоряжение должно быть выполнено и защитные приспособления должны оставаться на всех указанных мишенях одинаковое количество времени, пока Главный судья не отменит данное указание.

**2.3.5** Главный судья (по согласованию с Директором соревнования) может приостановить соревнование в связи с плохими погодными условиями, если это угрожает безопасности или влияет на нормальный ход соревнования до того момента, когда он посчитает их подходящими для продолжения соревнования.

## 2.4 Зоны безопасности

**2.4.1** Организаторы несут ответственность за сооружение и размещение достаточного количества зон безопасности для проведения соревнования. Их следует удобно расположить и четко обозначить указателями.

**2.4.2** Зоны безопасности должны включать стол с ясно обозначенным безопасным направлением и границами. Если в зоне безопасности присутствуют стены или валы, то они должны быть выполнены из материала, способного безопасно уловить пулю во время случайного выстрела. Во время соревнований по ружью и карабину около зоны безопасности, но не внутри неё, должно быть оборудовано достаточное количество подходящих стоек и пирамид для безопасного нахождения оружия стволом вверх.

**2.4.3** Спортсменам разрешается использовать зоны безопасности без надзора соответствующих официальных лиц для совершения нижеперечисленных действий и только в пределах обозначенных границ зон. Все манипуляции с оружием должны производиться в безопасном направлении. Нарушители могут быть наказаны дисквалификацией с соревнования (см. пункт 10.5.1). В зоне безопасности разрешается:

**2.4.3.1** зачехлять и расчехлять незаряженное оружие;

**2.4.3.2** прицеливаться, «холостить», выхватывать из кобуры и помещать в кобуру незаряженное оружие;

**2.4.3.3** тренироваться во вставлении и извлечении неснаряженных магазинов, передёргивать затвор оружия;

**2.4.3.4** проводить проверку, разборку, чистку, ремонт и осуществлять уход за оружием, запчастями и другим сопутствующим снаряжением.

**2.4.3.5** Холостые патроны и боевые патроны (в упаковке, без упаковки, снаряженные в магазины или в ускорители заряжания) не разрешается брать в руки в зоне безопасности ни при каких обстоятельствах (см. пункт 10.5.12).

## 2.5 Зона пристрелки. Тренировочная галерея

**2.5.1** Если есть возможность, то на соревновании должна быть организована зона пристрелки под надзором и контролем судьи.

**2.5.2** Спортсмены могут проверить работу своего оружия и патронов с учётом всех существующих правил и техники безопасности, временных или иных ограничений, установленных судьёй.

**2.5.3** На соревнованиях со всероссийским статусом, на соревнованиях III уровня и выше (по классификации МКПС) обязательны пристрелочные зоны, изолированные пулезащитными валами от других упражнений с возможностью пристрелки оружия в течение прематча, матча и до окончания дуэльной стрельбы. Картонные мишени и металлические мишени (где возможно – с электронной индикацией или самовосстанавливающиеся) должны быть доступны для спортсменов, чтобы пристрелять своё оружие.

## 2.6 Зоны торговли

**2.6.1** Продавцы (т.е. частные, юридические и иные лица, демонстрирующие или продающие товары на соревновании по ПС) несут полную ответственность за безопасное обращение со своими товарами, а также за сохранность своей продукции и прочих предметов, ими используемых, и обеспечивают их безопасную демонстрацию. Торговля должна вестись согласно всем нормам Российского законодательства.

**2.6.2** Главный судья (проконсультировавшись с Директором соревнования) должен чётко обозначить Зоны торговли, а также имеет право выпустить «Рекомендации» для всех продавцов, которые несут ответственность за выполнение этих рекомендаций, в отношении их собственного товара.

**2.6.3** Спортсмены могут манипулировать разряженным оружием, представленным продавцами, пока полностью остаются в пределах обозначенных Зон торговли, проявляя разумную осторожность и следя за тем, чтобы ствол оружия не был направлен на кого-либо при манипуляциях.

**2.6.4** Спортсмены не должны перекладывать или извлекать из кобуры их собственное оружие, находясь в Зонах торговли (см. Пункт 10.5.1). Спортсмен, которому необходимы услуги оружейного мастера в отношении собственного оружия, должен сначала поместить своё

оружие в чехол или кейс, в специально отведённой Зоне безопасности, и лишь потом передать его мастеру или продавцу в Зоне торговли.

## 2.7 Зоны гигиены

**2.7.1** Вблизи туалетов и пунктов приёма пищи должно быть расположено достаточное количество зон личной гигиены, оборудованных рукомойниками.

# РАЗДЕЛ 3: ИНФОРМАЦИЯ ОБ УПРАЖНЕНИЯХ

## 3.1 Общие правила

Спортсмен всегда несет ответственность за безопасное выполнение условий упражнения, но только после того, как ему зачитан устно или предоставлен письменно брифинг, в котором должны быть чётко объяснены требования к спортсмену. Информацию об упражнениях можно разделить на следующее:

**3.1.1 Опубликованные упражнения.** Зарегистрированные спортсмены или их представители должны получить одинаковые сведения об упражнениях в течение одного и того же периода времени до начала соревнования. Информация может быть предоставлена по почте, электронными средствами связи или ссылками на веб-сайт (см. также пункт 2.3).

**3.1.2 Неопубликованные упражнения.** Такие же, как и в пункте 3.1.1, за исключением того, что подробные описания упражнений не публикуются заранее. Указания по выполнению упражнения даются в письменном брифинге непосредственно на упражнении.

## 3.2 Письменные брифинги к упражнениям

**3.2.1** Письменные брифинги к упражнениям, утверждённые Главным судьёй, должны быть предоставлены для ознакомления непосредственно на стрелковой площадке, где построено упражнение до начала соревнования. Письменный брифинг, находящийся на упражнении, будет иметь приоритет над любой другой информацией об упражнении, опубликованной или иным образом распространённой до начала соревнования. Как минимум, он должен содержать следующую информацию:

- вид (виды) оружия, используемые на упражнении;
- метод подсчёта очков («Комсток» или «Смешанный Викарс»);

- мишени (виды и количество для каждого вида оружия);
- минимальное количество выстрелов (для каждого вида оружия);
- положение готовности оружия (для каждого вида оружия);
- стартовая позиция;
- стартовый сигнал (звуковой или визуальный);
- процедура выполнения упражнения;
- обозначение конкретных мишеней, по которым необходимо стрелять из специального оружия (например, по Т1-Т4 необходимо стрелять из пистолета, по Т5-Т8 – из карабина, по Т9-Т 12 – из ружья);
- расположение и готовность всего оружия, которое используется на этапе;
- организация мест и условий для нахождения оружия после стрельбы;
- время, выделяемое организаторами для ознакомления с данным упражнением (см. 3.2.4).

**3.2.2** Судьи на каждом упражнении должны вслух зачитывать письменный брифинг каждой группе спортсменов. Судья на упражнении может продемонстрировать стартовую позицию и положение готовности оружия.

**3.2.3** Главному судье разрешается вносить изменения в письменный брифинг в любое время по соображениям ясности изложения, последовательности или безопасности (см. пункт 2.3).

**3.2.4** После прочтения судьёй брифинга и ответов на вопросы, возникающие у спортсменов, им должна быть предоставлена возможность ознакомиться с упражнением. Время для ознакомления устанавливается Судьёй на упражнении. Оно должно быть одинаковым для всех спортсменов соревнования. В троеборье рекомендуется выделять от 4 минут для ознакомления с «коротким» «смешанным» упражнением и 5 минут для ознакомления с «средним» «смешанным» упражнением, до 7 минут для ознакомления с «длинным» «смешанным» упражнением. Для ознакомления с «несмешанными» упражнениями рекомендуется выделять от 3 до 5 минут, в зависимости от вида упражнения. Если упражнение имеет движущееся мишени или иное активируемое оборудование, то его следует продемонстрировать для всех спортсменов одинаковое количество времени и одинаковое количество раз.

## РАЗДЕЛ 4: ОБОРУДОВАНИЕ СТРЕЛЬБИЦА

### 4.1 Мишени. Основные принципы

**4.1.1** Только мишени, полностью соответствующие описаниям в приложениях В и С, должны использоваться в соревнованиях по ПС.

**4.1.1.1** Если одна или несколько мишеней не соответствует точно установленным описаниям и если замена на мишени установленного вида невозможна, Главный судья должен решить, приемлемо ли использование данных мишеней на данном соревновании и какие условия пункта 2.3 здесь применимы, если таковые условия существуют. Однако данное решение Главного судьи действительно только для данного соревнования и не будет являться прецедентом ни для будущих соревнований на этом стрельбище, ни для аналогичного использования подобных мишеней на другом соревновании.

**4.1.2** Зачётные мишени, применяемые на всех соревнованиях по ПС, должны быть однотонного цвета и иметь следующий вид:

**4.1.2.1** Поверхность зачётных зон на картонной мишени должна быть коричневого или белого цвета, кроме тех случаев, когда Главный судья считает, что нехватка контраста с окружающим фоном требует использования другого цвета.

**4.1.2.2** Зачётные металлические мишени должны быть выкрашены в однотонный цвет, предпочтительно белый.

**4.1.3** Штрафные мишени должны быть промаркированы знаком «Х» или выкрашены в однотонный цвет, отличный от цвета зачетных мишеней, на всём соревновании или турнире (например, если штрафные мишени жёлтые, то они должны быть жёлтыми на всех упражнениях соревнования или турнира).

**4.1.4** Мишени на упражнении могут быть частично или полностью скрыты путем использования твёрдого («непробиваемого») или мягкого («пробиваемого») покрытия:

**4.1.4.1** Твёрдое («непробиваемое») покрытие – это покрытие, скрывающее всю или часть мишени от поражения. По возможности твёрдое покрытие следует не имитировать, а конструировать с использованием непробиваемых материалов (см. пункт 2.1.3). Картонные мишени не должны использоваться в качестве имитации твёрдого покрытия.

**4.1.4.2** Мягкое («пробиваемое») покрытие – это покрытие, предназначенное только для затруднения видимости мишени. Выстрелы, прошедшие через мягкое покрытие и поразившие зачетную мишень, будут засчитаны. За выстрелы, прошедшие через

мягкое покрытие и поразившие штрафную мишень, будут наложены штрафы. Все зачётные зоны мишеней, скрытые за мягким покрытием, должны оставаться цельными. Мишени за мягким покрытием должны быть либо видны сквозь него, либо часть скрытой мишени (мишеней) должна быть видна снаружи мягкого покрытия.

**4.1.5** Использование одной целой мишени в качестве двух или более мишеней, с разделением её с помощью ленты, краски или других средств, запрещено.

**4.1.6** Для «смешанных» упражнений рекомендуется использовать отличающиеся мишени для каждого вида оружия. Разрешено использовать одинаковые мишени для каждого вида оружия, когда они разделены на группы или изолированы. Например: пистолетные картонные мишени или попперы стоят на расстоянии до 20 м, а для карабина на расстоянии 200–300 м. Другой возможный вариант: пистолетные мишени видны только с одной позиции, карабинные только с другой, а ружейные видны только с третьей. Мишени должны быть логически разграничены декорациями и дизайном упражнения или покрашены в другой цвет. Неправильно указывать в брифинге: «Чётные мишени поражать из карабина, а нечётные из пистолета.»

## 4.2 Мишени картонные

**4.2.1** Существуют 4 типа картонных мишеней, утвержденных для использования в соревнованиях по ПС (см. приложения В2–В5). Уменьшенная мишень (см. приложение В3) предназначена для имитации полноразмерной мишени, установленной на дальней дистанции. Оба типа мишеней могут использоваться на одном упражнении, при условии, что все уменьшенные мишени расположены на расстоянии не менее чем на 2 м дальше самой дальней полноразмерной мишени (например, если самая дальняя полноразмерная мишень находится на расстоянии 15 м, то самая ближняя уменьшенная мишень должна находиться на расстоянии не ближе 17 м). Для пистолетных упражнений или пистолетных этапов «смешанных» упражнений мишени А4 и А3 не используются.

**4.2.1.1** Для ружейных и карабинных упражнений или этапов «смешанных» упражнений мишени А3 и А4 могут быть включены в любое упражнение вместе с другими картонными мишенями.

**4.2.2** Картонные мишени должны иметь обозначенные на наружной поверхности мишени границы зачётных и незачётных зон. Эти

границы не должны быть видны с расстояния более 10 м. Зачётные зоны служат для подсчёта очков с учётом фактора мощности.

**4.2.2.1** Наружные поверхности штрафных картонных мишеней должны содержать различимую границу незачётной зоны. Главный судья обязан проследить, чтобы штрафные мишени имели такие границы (например, нарисованные).

**4.2.3** Когда зачётная зона картонной мишени должна быть частично скрыта, конструкторы упражнения могут имитировать твердое покрытие одним из следующих способов:

**4.2.3.1** Закрыв часть мишени пуленепробиваемым твёрдым покрытием (см. пункт 4.1.4.1).

**4.2.3.2** Удалив часть мишени. Такие мишени должны быть снабжены незачётной зоной по краю среза. Граница незачётной зоны должна размещаться по всей ширине отрезанной части мишени (см. пункт 4.2.2).

**4.2.3.3** Закрасив или заклеив часть мишени в однотонный и контрастный цвет с границей закрашенной (заклеенной части).

Твёрдое покрытие или перекрывающие штрафные мишени не должны полностью закрывать самую высокобалльную зону (зону А) на частично скрытой зачётной картонной мишени.

## 4.3 Мишени металлические

### 4.3.1 Основные правила

**4.3.1.1** Металлические мишени и штрафные металлические мишени, которые могут случайно развернуться боком или упасть на ребро при поражении, запрещены. Их использование может привести к отмене результатов всех спортсменов в данном упражнении. Использование мишеней с фиксацией попаданий на слух («гонги») запрещено.

**4.3.1.2** Металлические мишени и штрафные металлические мишени, которые, по мнению судьи, упали или развернулись от попадания в устройство, фиксирующее мишень, или по другой случайной причине (такой, как порыв ветра, рикошет или попадание пыжом дробового патрона), признаются неисправным оборудованием (см. пункт 4.6.1).

**4.3.1.3** Металлические мишени и штрафные металлические мишени не имеют незачётной зоны.

**4.3.1.4** Зачётная металлическая мишень при попадании должна упасть или опрокинуться для зачета ее поражения.

**4.3.1.5** Допускаются металлические мишени, которые при поражении подают визуальный (световой, цветовой) сигнал, фиксирующий её поражение. В данном случае Судья на упражнении

должен громко и четко дублировать данный сигнал фразой: «Попал». Данные мишени не должны располагаться на расстоянии более 100 метров.

#### 4.3.2 Попперы

**4.3.2.1** Попперы и мини-попперы – утверждённые металлические мишени, созданные для определения мощности выстрела, должны быть откалиброваны в соответствии с приложением С1.

**4.3.2.2** Мини-попперы предназначены для имитации попперов обычного размера, расположенных на удаленной дистанции. Оба типа попперов могут быть использованы на одном упражнении одновременно при условии, что мини-попперы будут расположены минимум на 2 метра далее, чем самый удаленный поппер (т.е. если самый удаленный поппер, находится на дистанции 15 метров от стрелковой позиции, то самый ближний мини-поппер может быть установлен не ближе 17 метров).

#### 4.3.3 Тарелки

**4.3.3.1** На соревнованиях по ПС могут использоваться металлические тарелки разных форм и размеров (см. приложение С3).

**4.3.3.2** Металлические тарелки не используются для определения мощности выстрела и не подвергаются калибровке, протесты по калибровке не принимаются. Если металлическая тарелка была поражена должным образом (попадание полного диаметра пули), но не упала или не опрокинулась, то судья может признать такую мишень неисправной (неисправность оборудования) и назначить спортсмену перестрел упражнения после того, как неисправная тарелка будет заменена.

**4.3.3.3** Металлическая тарелка, которая не упала и не опрокинулась после первого попадания, но была поражена последующим выстрелом, не может являться предметом спора и поводом для перестрела.

**4.3.3.4** Одни лишь металлические тарелки, без каких-либо других мишеней, не должны использоваться на «смешанном» упражнении. Хотя бы одна зачётная картонная мишень или зачётный поппер (в дополнение к любым штрафным картонным или металлическим мишеням) должны быть включены в такое упражнение.

#### 4.3.4 Штрафные мишени

**4.3.4.1** Штрафные металлические попперы и тарелки могут быть изготовлены так, чтобы падать или опрокидываться при попадании в них или оставаться в вертикальном положении. В любом случае они должны заново окрашиваться после завершения выполнения упражнения каждым спортсменом. Если это не сделано, последующие участники соревнования не должны получать

штрафы за попадания, видимые на поверхности штрафной мишени.

**4.3.4.2** Разрешается использование металлических штрафных мишеней той же формы и размера, что и утверждённые картонные мишени.

### 4.4 Разбивающиеся и синтетические мишени

**4.4.1** Разбивающиеся мишени в виде тарелочек для спортинга или керамических плиток могут использоваться на соревнованиях по ПС (кроме соревнований по пистолету) в качестве зачётных и штрафных. Они не должны использоваться для обозначения штрафных линий или иным подобным образом для начисления штрафов.

**4.4.2** Тарелочки для спортинга не окрашиваются.

### 4.5 Внесение изменений в оборудование упражнения или поверхность упражнения

**4.5.1** Спортсмен не имеет права вносить изменения поверхности стрелковой площадки, на которой построено упражнение, изменять конструкции, декорации, реквизиты или другое оборудование упражнения (включая мишени, подставки для мишеней и активирующие устройства мишеней). Нарушения этого правила могут привести к одному процедурному штрафу за каждую попытку. Решение по данному вопросу принимает судья на упражнении.

**4.5.2** Спортсмен может потребовать соответствующих официальных лиц соревнования восстановить первоначальное состояние поверхности упражнения, мишеней или любого элемента упражнения. Главный судья принимает окончательное решение относительно всех подобных требований.

### 4.6 Неисправность оборудования упражнения и другие вопросы

**4.6.1** Оборудование упражнения должно функционировать бесперебойно и одинаково для всех спортсменов. неполадки оборудования упражнения могут быть следующими: смещение картонных мишеней, преждевременная активация стальных или движущихся мишеней, несрабатывание механического или электронного оборудования, поломка вспомогательного оборудования упражнения (порты, укрытия, декорации) и другие.

**4.6.1.1** Объявление или использование любого огнестрельного оружия как «оборудования упражнения» запрещено.

**4.6.2** Спортсмен, который не смог закончить упражнение из-за неисправности оборудования или из-за того, что металлическая или

движущаяся мишень не была установлена перед его выступлением, обязан перестрелять упражнение после устранения неполадок.

**4.6.2.1** Незаклеенные пробоины на картонных мишенях не рассматриваются как неисправность оборудования упражнения (см. пункт 9.1.4).

**4.6.3** Систематические неисправности оборудования на упражнении могут привести к снятию данного упражнения с соревнования и удалению результатов всех спортсменов за это упражнение из результатов соревнования (см. пункт 2.3.4).

## РАЗДЕЛ 5: СНАРЯЖЕНИЕ СПОРТСМЕНА

### 5.1 Оружие

**5.1.1** Соответствие оружия каждой дисциплине определяется требованиями соответствующего класса (см. приложение D). Однако конструктивно упражнения и условия их выполнения должны быть одинаковыми для всех спортсменов в каждом классе.

**5.1.2** Минимальный калибр пули и размер гильзы патрона, применяемых на соревнованиях по ПС, определяются техническими характеристиками классов оружия (см. приложение D).

**5.1.3** Прицельные приспособления: на соревнованиях по ПС используются определённые типы прицельных приспособлений:

**5.1.3.1** Механические прицельные приспособления («открытые прицелы») – устройства для прицеливания, установленные на оружии, в которых не применяются электронные компоненты или линзы. Оптоволоконные вставки не считаются линзами.

**5.1.3.2** Оптические/электронные прицельные приспособления – устройства для прицеливания (включая фонари), установленные на оружии, в которых применяются электронные компоненты или линзы.

**5.1.3.3** Главный судья соревнования принимает окончательное решение по классификации любых прицельных приспособлений, используемых на соревнованиях по ПС и по их соответствию настоящим правилам, включая их соответствие классам в приложении D.

**5.1.4** Отсутствуют ограничения по усилию на спусковом крючке, кроме указанных в требованиях к классам оружия в приложении D. Однако спусковой механизм должен всегда функционировать безопасно.

**5.1.5** Спусковые крючки и/или накладки на спусковые крючки шире спусковой скобы запрещены. Ружья/карабины, снабжённые «зимними спусковыми крючками/скобами» могут использоваться в таком виде при условии, что такая модификация была сконструирована, произведена и является составной частью ружья/карабина, и только в том случае, когда погодные условия диктуют необходимость использовать такие приспособления.

**5.1.6** Оружие должно быть исправным и безопасным. Судьи имеют право в любое время провести осмотр оружия спортсмена и сопутствующего снаряжения для проверки их безопасного функционирования. Если что-либо из вышеперечисленного признано Судьёй неисправным или небезопасным, оно не должно использоваться на соревновании до приведения его в исправное и безопасное состояние, в чем должен удостовериться Главный судья (см. также пункт 5.7.5).

**5.1.7** Во время соревнования на всех упражнениях спортсмен должен пользоваться одним и тем же оружием и типом прицела. Однако если оружие или прицельные приспособления, с которыми спортсмен начал соревнование, становятся неисправными или небезопасными, он должен перед началом использования другого оружия или прицельных приспособлений, обратиться за разрешением к Главному судье. Спортсмен может получить разрешение на замену при условии, что:

**5.1.7.1** Оружие отвечает требованиям того же (заявленного) класса. Для ружья/карабина: оно является оружием того же типа, принципа действия и калибра и снабжено тем же типом прицельных приспособлений.

**5.1.7.2** Использование спортсменом другого оружия не дает ему преимущества.

**5.1.7.3** Патроны спортсмена, при проверке из вновь используемого оружия, достигают минимального фактора мощности.

**5.1.8** К спортсмену, который во время соревнований заменяет оружие или вносит в него существенные изменения без согласования с Главным судьёй, будет применён пункт 10.6.1.

**5.1.8** Спортсмену запрещено носить более одной кобуры во время выполнения упражнения.

**5.1.9** Запрещены пистолеты с прикладами или любыми видами дополнительных рукояток (см. пункт 10.5.15). Ружья/карабины должны быть оснащены прикладами, позволяющими стрелять с упором в плечо (см. пункт 10.5.15).

**5.1.10** Запрещено оружие с режимом автоматического огня «с отсечкой» или полностью автоматического действия (т.е. когда более одной пули выстреливается при однократном нажатии или активации спускового крючка (см. пункт 10.5.15)).

**5.1.11** Чоки, ремни, сошки, стрелковые стойки-упоры, держатели для патронов/магазинов, фонарики можно устанавливать, снимать или менять в любое время в процессе соревнования, при условии, что это разрешено в пределах класса участника.

## **5.2 Переноска и хранение оружия, другое снаряжение спортсмена**

**5.2.1** Переноска, ношение и хранение оружия осуществляется следующим образом (кроме случаев пребывания в границах зоны безопасности или под наблюдением судьи и по его прямому указанию). Пистолеты должны быть разряжены и переноситься в чехле или сумке, специально изготовленной или подходящей для безопасного перемещения огнестрельного оружия, либо в кобуре, на ремне спортсмена. К нарушившему это требование будет применён пункт 10.5.13. Ружьё/карабин спортсмена должно быть разряжено и переноситься в руках, на ремне или быть помещено в оружейную пирамиду (с направленным вверх стволом). Ружьё/карабин, помещённое в чехол или кейс, не требуется переносить стволом вверх. Затвор может быть открыт или закрыт, но сигнальный флажок должен быть установлен всегда, когда оружие не используется. Съёмные магазины должны быть извлечены из оружия. В случае нарушений вступает в действие пункт 10.5.1.

**5.2.1.1** Спортсмен, прибывший на соревнование с заряженным оружием, до прохода на упражнения должен немедленно сообщить об этом судье, который проследит за его безопасным разряжением. К лицу, не выполнившему данное требование, будет применён пункт 10.5.13.

**5.2.1.2** При ношении пистолета в кобуре магазин должен быть отсоединён, курок или ударник деактивирован. Первое нарушение приведет к предупреждению, каждое последующее нарушение на соревновании будет рассматриваться по пункту 10.6.1. Размещение патронов на карабине или в прикреплённых к карабину магазинах, клипсах или петлях, или на закреплённом на карабине ремне запрещено (см. пункт 5.2.1, за исключением случая прямого указания судьи и под его наблюдением).

**5.2.2** Манипулирование с пистолетом разрешено в границах зоны безопасности или по прямому указанию судьи и под его наблюдением. Выражение «манипуляции с пистолетом» включает в себя помещение и извлечение пистолета из кобуры, даже если это происходит скрытно под защитным чехлом, а также приём/передачу пистолета другому спортсмену, даже если он помещен в кобуру полностью или частично. За нарушения будет применён пункт 10.5.1.

**5.2.3** Пояс с кобурой должен носиться на линии талии, которая находится на том же уровне, что и оригинальные поясные петли нижней одежды. Пояс и внутренний пояс должны быть надежно зафиксированы на талии. Разрешается носить набедренную кобуру и держатель для магазина. Женщинам – участницам соревнования может быть разрешено носить пояс на уровне бедра; верхняя часть пояса не должна размещаться ниже дальней боковой точки бедренной кости (основной возвышенности кости).

**5.2.4** Патроны, магазины и устройства для ускоренного заряжания должны удерживаться в специально сконструированных для этой цели приспособлениях (подсумках). Также разрешается располагать запасные магазины и устройства для ускоренного заряжания в задних карманах шорт или брюк. Пояса, кобуры, держатели магазинов на поясе, устройства быстрого заряжания и другие приспособления, которые носит участник, могут быть заменены, перемещены или перенастроены между упражнениями, при условии, что перед началом упражнения все оборудование по конфигурации соответствует необходимым правилам.

**5.2.4.1** Если вышеуказанное снаряжение располагается в стартовом положении на столе или в другом месте, то после стартового сигнала спортсмен может переносить их в любом месте на своём теле. Это не будет считаться нарушением требований к классам оружия.

**5.2.5** Если это не запрещено в письменном брифинге к упражнению, то запасные патроны, магазины и устройства быстрого заряжания могут переноситься участником любым способом. Участникам не разрешается держать в руках патроны или магазин/устройство быстрого заряжания до начала упражнения.

**5.2.6** Условия соревнований по троеборью не требуют использования определенных типов или марок кобур. Кобура должна надёжно удерживать короткоствольное оружие во время интенсивных движений, которые могут возникнуть при выполнении упражнений. Кобура должна давать возможность участнику безопасно вынимать оружие и помещать его обратно, без необходимости направлять ствол в небезопасном направлении. Кобура должна полностью исключать доступ посторонних лиц к вложенному в неё. Главный судья может признать кобуру спортсмена небезопасной и распорядиться внести в неё необходимые изменения. Если они не будут внесены, кобура должна быть снята с соревнований. Кобура должна удерживать короткоствольное оружие во время интенсивных движений, которые могут возникнуть при выполнении упражнений по стрельбе. В соревнованиях по троеборью спортсмен может использовать более одного пояса на упражнении.



**5.2.7** Спортсмены, признанные Директором соревнования как представители силовых структур или военные, могут использовать свои служебные кобуры и сопутствующее снаряжение в соревновании. Только Главный судья принимает окончательное решение по их использованию в данном соревновании.

**5.2.8** Спортсмены, признанные Главным судьёй как имеющие постоянные и значительные ограничения физических возможностей, могут получить разрешение на использование особых кобур и сопутствующего снаряжения и на их особое размещение. Однако только Главный судья принимает окончательное решение по пригодности и безопасности его использования на данном соревновании.

**5.2.9** Участник может одновременно переносить более одной единицы оружия, но он не должен стрелять в мишени одновременно более чем из одной единицы оружия.

### 5.3 Одежда спортсменов

**5.3.1** Использование камуфляжа или других подобных видов военного или полицейского обмундирования, если спортсмены не являются военными или сотрудниками правоохранительных органов, не рекомендуется. Директор соревнования принимает окончательное решение по поводу того, какую одежду должны носить спортсмены на соревновании.

### 5.4 Защита для глаз и ушей

**5.4.1** Лица, присутствующие на стрелковом объекте, должны быть предупреждены о том, что использование защиты зрения и слуха необходимо в их собственных интересах и необходимо для предотвращения возможных травм органов зрения и слуха. Лицам, присутствующим на стрелковом объекте, настоятельно рекомендуется носить защиту зрения и слуха.

**5.4.2** Организаторы соревнования могут потребовать от любого лица, находящегося на стрелковом объекте, носить защиту зрения и слуха, как условие присутствия на стрелковом объекте. Официальные лица соревнования должны приложить все усилия для того, чтобы лица, находящиеся на стрелковом объекте, носили указанную защиту.

**5.4.3** Если судья заметил, что во время выполнения упражнения спортсмен случайно потерял или сместил защитные очки или наушники, или начал упражнение без них, он должен немедленно остановить спортсмена и после того, как все будет приведено в порядок, потребовать перестрелять упражнение.

**5.4.4** Если спортсмен во время выполнения упражнения случайно потерял защитные очки или наушники или начал выполнение

упражнения без них, он имеет право самостоятельно остановить выполнение упражнения и, направив оружие в безопасном направлении, указать на это судье. В этом случае будет применяться предыдущий пункт.

**5.4.5** Любые попытки получить перестрел или преимущество путем преднамеренного смещения защитных очков или наушников после начала упражнения будут расценены как неспортивное поведение (см. пункт 10.6.3).

**5.4.6** Судья на упражнении может признать защитные очки или защиту для слуха спортсмена неподходящими или небезопасными и указать ему исправить недостатки прежде, чем позволить ему продолжить упражнение. Окончательное решение по этому вопросу может быть принято Главным судьёй.

### 5.5 Патроны и стрелковое снаряжение

**5.5.1** Спортсмены на соревнованиях по ПС несут полную персональную ответственность за безопасность всех патронов, с которыми они прибыли на стрельбище. Никакое официальное или должностное лицо соревнования, ни организации и их должностные лица организаций, связанные с организацией соревнований по ПС, не несут ответственности за потери, ущерб, несчастные случаи, увечья или смерть, причиненные кому-либо при законном или незаконном использовании этих патронов.

**5.5.2** Все патроны, магазины и устройства быстрого заряжания должны отвечать требованиям соответствующего класса (см. приложение D).

**5.5.3** Запасные магазины, приспособления для заряжания или патроны, выпавшие или оброненные спортсменом после стартового сигнала, могут быть подняты. Однако эти действия должны отвечать всем требованиям безопасности.

**5.5.4** Пули с твёрдометаллическими сердечниками, а также бронебойные, зажигательные и трассирующие патроны запрещены на соревнованиях по ПС (см. пункт 10.5.15).

**5.5.5** Патроны, выстреливающие более одной пули или другого метаемого снаряда за один выстрел (кроме дроби и картечи для гладкоствольного ружья), запрещены (см. пункт 10.5.15).

**5.5.6** Патроны, которые, по мнению судьи, небезопасны, должны быть немедленно сняты с соревнования (см. пункт 10.5.15).

### 5.6 Хронограф и фактор мощности

**5.6.1** Фактор мощности для каждого класса указан в приложениях D. Один или более официальных хронографов соревнования должны

быть использованы для определения фактора мощности патронов каждого спортсмена. При отсутствии хронографов на соревновании заявленный спортсменом фактор мощности не оспаривается.

**5.6.1.1** Минимальный фактор мощности, позволяющий включать баллы спортсмена в результаты соревнования, называется «минор». Нижний предел фактора мощности для минора, а также другие специфические требования, применимые к каждому классу, указаны в приложениях D. Тестируемые патроны для ружья должны быть одного вида, т.е. только дробовые или только картечные или только пулевые. Каждый из видов патронов тестируется отдельно. Все патроны, используемые спортсменом на соревновании, должны соответствовать минимальному фактору мощности. Официальные лица соревнования могут провести тесты патронов спортсмена в любой момент соревнования.

**5.6.1.2** Некоторые классы имеют более высокий фактор мощности «мажор», который позволяет спортсменам за поражение тех же зачётных зон на картонной мишени набрать большее количество очков, чем при «миноре». Нижний предел фактора мощности для «мажора», а также другие специфические требования, применимые к каждому классу, указаны в приложениях D.

**5.6.1.3** Очки, назначаемые за минорные и мажорные зачетные попадания, приведены в приложениях B и C. Метод, используемый для определения фактора мощности, разъяснён в следующем разделе.

**5.6.2** Хронограф (хронографы) на соревновании должен быть отрегулирован и его показания должны выверяться официальными лицами соревнования ежедневно следующим образом:

**5.6.2.1** В начале первого дня соревнования судья стреляет три патрона официальных калибровочных патронов соревнования из калибровочного оружия через хронограф. Средняя скорость по трём выстрелам записывается.

**5.6.2.2** Каждый последующий день соревнования процедура повторяется, используя те же самые оружие и патроны (в идеальном варианте, из той же заводской партии).

**5.6.2.3** Хронограф считается работающим в пределах допустимой погрешности, если средние показатели по дням находятся в пределах +/-5% от средней скорости, достигнутой в пункте 5.6.2.1.

**5.6.2.4** Если средний показатель дня превышает указанное выше допустимое расхождение, Главный судья предпринимает меры для исправления ситуации. Образец формы, подходящий для записи ежедневных показателей, приведён в приложении C4.

**5.6.2.5** Официальные весы соревнования для взвешивания пули должны быть откалиброваны в соответствии с заводской рекомендацией до прихода на тестирование первой группы спортсменов и перед тестированием каждой последующей группы (см. пункт 5.6.3.3).

**5.6.2.6** Если взвешивание произошло до прихода спортсмена, то взвешенный снаряд или пуля должны оставаться на месте проведения хронографического теста вместе с остальными патронами данного спортсмена до прихода для завершения теста самого спортсмена или его представителя (см. пункт 5.6.3.3). Если спортсмен оспаривает результат предварительного взвешивания, произведённого в его отсутствие, он имеет право, убедившись, что весы откалиброваны, присутствовать при повторном взвешивании.

**5.6.3** Процедура тестирования патронов спортсмена.

**5.6.3.1** Патроны спортсмена должны тестироваться из его оружия. Перед тестированием или во время него оружие спортсмена не должно никаким образом модифицироваться или изменяться по сравнению с состоянием, в котором оно использовалось (или будет использоваться) на соревновании. За нарушения будет применён пункт 10.6.

**5.6.3.2** Восемь пробных патронов берутся у каждого спортсмена в любом месте и в любое время, определённое официальными лицами соревнования. Также они имеют право потребовать дополнительного тестирования патронов спортсмена в любое время соревнования.

**5.6.3.3** Из восьми пробных патронов, взятых официальными лицами соревнования, одна извлеченная пуля взвешивается для определения веса снаряда (пуля, или дробь, или картечь), а три патрона выстреливаются через хронограф. Все значения, появившиеся на хронографе, должны быть использованы (без округления) при подсчёте, описанном в следующем пункте. Контейнеры для дроби или пули не должны учитываться при определении веса снаряда. Исключение составляют интегрированные с пулей элементы (например, пластиковый хвостовик пули и т.п.). При отсутствии весов будет принят вес снаряда (пуля, или дробь, или картечь), заявленный спортсменом.

**5.6.3.4** Фактор мощности рассчитывается с использованием чистого веса пули/снаряда и средней скорости трех выстрелов по следующей формуле: фактор мощности = вес пули (в гранах) x скорость пули (в футах в секунду) /1000. Итоговый результат

учитывает десятичные знаки без округления (т.е. полученный фактор мощности 124,9999 не является фактором мощности 125).

**5.6.3.5** Если подсчитанный фактор мощности не удовлетворяет нижнему пределу заявленного то другие три патрона спортсмена выстреливаются через хронограф и фактор мощности пересчитывается с использованием веса пули и средней скорости из трёх наивысших значений скорости из всех шести сделанных выстрелов.

**5.6.3.6** Если фактор мощности всё равно недостаточный, у спортсмена есть выбор относительно того, что сделать с оставшимся восьмым патроном:

- а) взвесить снаряд и, если этот снаряд оказывается тяжелее ранее взвешенного, то фактор мощности, рассчитанный в пункте 5.6.3.5, будет пересчитан с учетом нового значения веса, или
- б) выстрелить патрон через хронограф и сделать пересчёт, используя зарегистрированный вес первого снаряда и средней скорости из трёх наивысших значений скорости из всех семи отстрелянных патронов.

**5.6.3.7** Если в результате теста фактор мощности не удовлетворяет нижнему пределу мажорного фактора мощности для соответствующего класса, все баллы спортсмена за соревнование будут пересчитаны по минорному фактору мощности (если он достигнут).

**5.6.3.8** Если в результате теста фактор мощности не удовлетворяет нижнему пределу минорного фактора мощности для соответствующего класса, спортсмен может продолжать принимать участие в соревновании, но его баллы не будут заноситься в систему подсчёта и не будут учтены в результатах соревнования.

**5.6.3.9** Если патроны спортсмена прошли повторный тест или им используются разрешённые запасные патроны, и при этом соответствующая данным правилам процедура тестирования патронов имеет значение фактора мощности, отличающееся от первоначального, то при подсчёте очков спортсмена на всех упражнениях, включая те, которые он уже завершил, должно применяться меньшее из этих двух значений фактора мощности.

**5.6.3.10** Если спортсмен по какой-либо причине не смог предоставить свое оружие для тестирования в назначенное время и в назначенном месте или не смог предоставить патроны для тестирования во время, указанное официальным лицом соревнования, его результаты будут изъяты из результатов соревнования.

**5.6.3.11** Если Главный судья признаёт хронограф неисправным и нет возможности продолжить тестирование патронов

спортсменов, факторы мощности спортсменов, которые успешно прошли тест, учитываются, а всем другим участникам соревнования будут засчитаны значения фактора мощности, заявленные ими, в соответствии с требованиями классов (см. приложения D, D1–D6).

## 5.7 Неисправности снаряжения спортсмена

**5.7.1** Если после стартового сигнала с оружием спортсмена произошла неисправность, он может предпринять безопасные попытки её устранения и продолжить выполнение упражнения. Во время таких действий спортсмен обязан всегда держать оружие стволом в безопасном направлении – в сторону мишеней. Спортсмену при этом запрещено пользоваться шомполами или какими-либо другими инструментами. Нарушивший данный запрет получит ноль очков за данное упражнение.

**5.7.1.1** Если у спортсмена случилась неисправность оружия после команды «Зарядить, приготовиться» или после команды «Приготовиться», но до стартового сигнала, то судья должен позволить спортсмену отремонтировать оружие без наложения штрафов, учитывая пункты 5.7.4, 8.3.1.1 и другие правила безопасности. После устранения неисправности оружия или его замены согласно пункту 5.1.7 спортсмен может продолжить участие в соревновании согласно графику, определённом для него судьёй на упражнении или Главным судьёй.

**5.7.2** Если при устранении неисправности требуется сместить оружие из положения «направленное на мишень», то палец спортсмена должен быть расположен вне предохранительной скобы спускового крючка (см. пункт 10.5.8).

**5.7.3** В случае если спортсмен не может справиться с неисправностью за 2 минуты, он должен направить ствол оружия в безопасном направлении – в сторону мишеней и обратиться к судье. Судья должен провести процедуру окончания упражнения обычным порядком. Подсчёт очков производится обычным образом, включая все имеющиеся промахи и штрафы.

**5.7.4** Спортсмен не имеет право покинуть упражнение с заряженным оружием (см. пункт 10.5.13).

**5.7.5** При неисправности оружия, описанной в пункте 5.7.3, спортсмен не может перестрелять упражнение. Это также относится и к случаям, когда оружие признается неисправным или небезопасным во время выполнения упражнения (см. пункт 5.1.6).

**5.7.6** Если судья останавливает спортсмена во время выполнения упражнения, подозревая, что оружие или патроны небезопасны (например, петардный заряд), он должен привести оружие спортсмена

в безопасное состояние, осмотреть оружие или патроны и далее действовать следующим образом:

**5.7.6.1** Если судья обнаружил доказательства, подтверждающие его подозрения, спортсмену не будет предоставлена возможность перестрелять упражнение, а будет предписано устранить неисправность. На его зачётном листе будет проставлено время по последнему выстрелу, а упражнение будет обчислено с учётом всех промахов и штрафов (см. пункт 9.5.6.).

**5.7.6.2** Если подозрения судьи не оправдались, спортсмену будет назначено перестрелять упражнение.

**5.7.6.3** Спортсмен, самостоятельно прервавший выполнение упражнения из-за подозрения на петардный заряд, не сможет перестрелять упражнение.

## 5.8 Официальные патроны соревнования

**5.8.1** Если организаторы соревнования объявляют продажу официальных патронов на соревновании, то это должно быть указано в регламенте соревнования (или на официальном веб-сайте соревнования), а также в специальном объявлении, в котором чётко указывается производитель, марка, описание типа патрона и заряда, фактор мощности (согласно классам на соревновании). Такие патроны не тестируются на хронографе (по пункту 5.6.3), если соблюдаются следующие условия:

**5.8.1.1** Спортсмен имеет официальное письменное подтверждение от организаторов соревнования (или их официальных продавцов) о количестве и типе приобретённых патронов. Это подтверждение он должен предъявлять по требованию официальных лиц (в случае отказа предъявить его пункт 5.8.1 применяться не будет). Патроны, которые были приобретены не у организаторов соревнования (или их официальных продавцов), не удовлетворяют пункту 5.8.1, даже если они полностью идентичны официальным патронам соревнования.

**5.8.1.2** Официальные патроны соревнования, приобретённые спортсменами, считаются его снаряжением (см. пункт 5.7) и, следовательно, задержки при стрельбе не могут быть основанием для перестрела или подачи протеста в Арбитражный комитет.

**5.8.1.3** Официальные патроны соревнования не могут быть выборочно запрещены к продаже или разрешены к использованию только спортсменами страны производителя или продавца.

**5.8.1.4** Официальные патроны соревнования должны иметь одобрение регионального директора, в регионе которого проходит соревнование.

**5.8.1.5** Официальные лица соревнования сохраняют за собой право проводить процедуру хронографа и другие проверки любых патронов, в любое время, без объявления причины.

**5.8.2** Организаторы соревнования должны по возможности обеспечить пристрелочную стрелковую зону (под наблюдением судьи), в которой спортсмены могут перед покупкой протестировать официальные патроны из своего оружия.

# РАЗДЕЛ 6: СТРУКТУРА СОРЕВНОВАНИЯ

## 6.1 Основные определения

Используются следующие определения:

**6.1.1 Стрелковое задание.** Отдельная мишенная обстановка, поражаемая спортсменом с учётом времени и набранных очков. Оно спроектировано и построено в соответствии с определёнными настоящими правилами принципами построения упражнения и состоит из требующих поражения мишеней и процедуры, которую спортсмен должен безопасно выполнить.

**6.1.2 Упражнение.** Часть соревнования по ПС, включающая в себя одно стрелковое задание и относящиеся к ней сооружения, предназначенные для использования спортсменами, такие как навесы, пирамиды и информационные щиты. Упражнение может быть предназначено для отдельного вида оружия, или для нескольких видов оружия.

**6.1.3 Соревнование.** Состоит минимум из трёх упражнений. Победитель соревнования определяется, исходя из суммы результатов всех упражнений.

**6.1.4** Соревнование по троеборью состоит из упражнений как для одного типа оружия, так и «смешанных» упражнений (например, упражнение «пистолет-ружьё», «пистолет-карабин», «ружьё-карабин» или «пистолет-ружьё-карабин»). Для соревнований по троеборью используется один из двух методов подсчёта «Смешанный Вилкерс» или «Комсток».

## 6.2 Классы оружия и снаряжения

**6.2.1** Распределение спортсменов по классам оружия и снаряжения осуществляет Комиссия по допуску согласно требованиям приложений D. На каждом соревновании должен быть зарегистрирован как минимум один класс. Если на соревновании зарегистрировано

несколько классов, то подсчёт очков производится отдельно по каждому классу. Победитель определяется в каждом классе.

**6.2.2** В официальном соревновании для регистрации класса необходимо участие в нём спортсменов, в количестве не менее указанного в приложении А2.

**6.2.3** До начала соревнования спортсмены или их представители должны подать предварительную личную/командную заявку для регистрации в одном из классов. До начала соревнования Комиссия по допуску должна проверить соответствие оружия и снаряжения спортсмена заявленному классу.

**6.2.3.1** Если спортсмен не согласен с тем, как было классифицировано его снаряжение Комиссией по допуску, он может обратиться к Главному судье, решение которого по данному вопросу является окончательным.

**6.2.3.2** Патроны спортсмена и его стрелковое снаряжение, используемое им при выполнении стрелковых заданий, могут быть повторно проверены в течение соревнования соответствующими официальными лицами соревнования.

**6.2.4** По предварительному разрешению Комиссии по допуску спортсмен может соревноваться в нескольких классах. Но в зачёт пойдёт результат только в том классе, в котором он выступает сначала. Все последующие выступления в других классах не учитываются в результатах соревнования и при награждении.

**6.2.5** Если класс, в который спортсмены подали предварительную личную/командную заявки, не зарегистрирован или исключён из соревнования, то они будут зарегистрированы в классе, который, по мнению Комиссии по допуску, наиболее соответствует их оружию и снаряжению.

**6.2.5.1** Спортсмен, оружие или стрелковое снаряжение которого не будет соответствовать требованиям класса (согласно решению Комиссии по допуску) после начала его выступления на соревновании, будет переведен в Открытый класс. Если Открытый класс не зарегистрирован на соревновании, тогда спортсмен может участвовать только вне зачёта. Спортсмен, который зарегистрирован в Открытом классе, но оружие которого или стрелковое снаряжение не будет соответствовать требованиям данного класса после начала его выступления на соревновании, может участвовать только вне зачёта.

**6.2.5.2** Решение, принятое Комиссией по допуску по пункту 6.2.5.1, незамедлительно доводится до спортсмена. В спорных случаях решение Главного судьи по данному вопросу является окончательным.

**6.2.5.3** Спортсмен, переведенный в Открытый класс в соответствии с пунктом 6.2.5.1, обязан продолжать использовать те же самые оружие, снаряжение и патроны, с которыми он начал выступление на соревновании. Комиссией по допуску может быть пересмотрено решение по фактору мощности патронов спортсмена. Если они удовлетворяют требованиям мажорного фактора мощности, то результат спортсмена за соревнование будет соответствующим образом скорректирован.

**6.2.6** В случае дисквалификации спортсмен не имеет права продолжать выступление на данных соревнованиях. Однако его ранее полученные результаты на этом же соревновании, но в другом классе (в случае пункта 6.2.4), будут засчитаны.

### 6.3 Категории спортсменов

**6.3.1** Соревнования по ПС проводятся среди спортсменов по возрастным категориям согласно ЕВСК. Комиссия по допуску имеет право допустить к соревнованиям спортсменов по категориям «мужчины», «женщины», «юниоры» и «юниорки» (см. приложение А2). В том числе принять решение о допуске спортсменов категорий «юниоры»/«юниорки» на соревнования спортсменов категорий «мужчины»/«женщины». Спортсмен может заявить себя только в одной категории в соревновании или турнире. В соревновании, кроме официальных категорий («мужчины», «женщины», «юниоры» и «юниорки»), могут вводиться и другие категории, принятые в МКПС, однако результаты по данным категориям не отражаются в итоговом протоколе соревнований и по ним не происходит присвоение званий и разрядов.

**6.3.2** В официальном протоколе соревнований отражаются результаты личного зачёта по категориям «мужчины», «женщины», «юниоры» и «юниорки», в том случае, когда количество принявших участие в категории спортсменов не меньше 10.

### 6.4 Команды

**6.4.1** В зависимости от наличия предоставленных мест для участия в соревнованиях со всероссийским статусом, от каждого субъекта Российской Федерации могут быть сформированы и заявлены команды в соответствующих классах и категориях (см. приложение А2).

**6.4.2** Индивидуальные результаты спортсмена идут в зачёт только одной команде на соревновании. Команда должна состоять из спортсменов, подтверждённых Комиссией по допуску для участия в одном и том же классе.

**6.4.2.1** По решению Комиссии по допуску спортсмены категорий «юниоры»/«юниорки» могут быть членами команды спортсменов категорий «мужчины»/«женщины».

**6.4.3** В составе команды не должно быть более четырёх спортсменов. В командный зачёт идут 3 лучших результата членов команды.

**6.4.4** Если какой-либо член команды, не закончив выступления на соревновании, не может далее в них участвовать, то набранные им на этот момент баллы идут в зачёт команде. В этом случае команда не имеет права заменить данного спортсмена.

**6.4.5** Замена члена команды может быть произведена только до начала соревнования и после подтверждения замены Комиссией по допуску.

**6.4.6** Команда не имеет права заменить дисквалифицированного спортсмена. Его баллы будут изъяты из результатов соревнования и не пойдут в зачёт команде.

**6.4.7** В официальный протокол соревнований, отражающий результаты командного зачёта, попадают команды в классах и категориях, где количество принявших участие в соревнованиях команд не меньше 10.

## 6.5 Региональный статус спортсмена

**6.5.1** Принадлежность спортсменов к субъекту Российской Федерации определяется согласно регистрации в паспорте. При временной регистрации в другом регионе – спортсмен должен предоставить документ о временной регистрации с проживанием не менее 6 месяцев до начала соревнования.

**6.5.1.1** Спортсмен или член команды может представлять другой субъект РФ по письменному разрешению руководителя своего регионального отделения.

**6.5.2** На Чемпионате России и на Кубке России спортсмен признаётся Чемпионом России или победителем Кубка России в классе и/или в категории только при соблюдении требований к проживанию согласно пункту 6.5.1. Соответственно, присвоение спортивных разрядов и званий по нормам ЕВСК производится относительно результатов Чемпиона России или победителя Кубка России. Однако при определении победителя Открытого Чемпионата России или Победителя Открытого Кубка России в общие результаты соревнования включаются результаты участников соревнования из других стран. Например:

Чемпионат России, Открытый класс:

100% – Участник А (Чехия) – объявлен победителем Открытого Чемпионата в этом классе.

99% – Участник Б (Сербия) – второе место в Открытом Чемпионате в этом классе.

95% – Участник В (Россия) – объявлен Чемпионом России в этом классе.

## 6.6 График соревнования

**6.6.1** Соревнование проводится в соответствии с опубликованными в регламенте соревнования расписанием и графиком выполнения упражнений для каждой группы участников. Спортсмен, не явившийся на упражнение в указанное в расписании время, не сможет выполнить это упражнение без специального разрешения Директора соревнования. Если разрешение не будет получено, спортсмену начислят ноль баллов за пропущенное упражнение.

**6.6.2** Регламент соревнования может предусматривать отдельный дополнительный график выступления на соревнованиях определённых групп спортсменов. Результаты их выступлений вносятся в общие результаты соревнования. Участникам основного соревнования нельзя запрещать наблюдать за выступлениями спортсменов, выступающих по отдельному дополнительному графику или на прематче.

**6.6.3** Соревнование считается начавшимся с того момента, когда спортсмены начнут выполнять упражнения в первый день стрельб (по основному или дополнительному графику, в зависимости от того, какой будет раньше). Соревнование считается завершившимся после объявления Директором соревнования окончательных результатов соревнования.

# РАЗДЕЛ 7: ОФИЦИАЛЬНЫЕ ЛИЦА СОРЕВНОВАНИЯ

На соревновании официальными лицами считаются:

- члены Оргкомитета, Судейской коллегии, Комиссии по допуску, Арбитражного комитета, Директор соревнования.
- официальные лица, назначенные командующими организациями: представители команды, спортсмены, тренеры, технические специалисты команды, врачи и т.п.

Оргкомитет соревнования проводит все необходимые мероприятия при подготовке и проведении соревнования, в том числе:

- вырабатывает и публикует регламент соревнования;
- назначает Директора соревнования;

- назначает Главного судью соревнования и формирует судейскую коллегию;
- назначает Комиссию по допуску;
- обеспечивает всех соответствующих официальных лиц необходимыми материалами.

Директор соревнования проводит общее управление соревнованием, в том числе:

- распределяет спортсменов по группам;
- составляет график соревнования;
- организует и контролирует строительство упражнений;
- организует размещение судей в местах проживания;
- координирует работу обслуживающего персонала и предоставление услуг.

Его полномочия и решения превалируют по всем вопросам на соревновании, за исключением находящихся в компетенции Главного судьи.

## 7.1 Судейская коллегия

Обязанности и ответственность официальных лиц соревнования, входящих в Судейскую коллегию, распределяются следующим образом:

**7.1.1 Судья.** Даёт команды на упражнении, следит за тем, чтобы спортсмен соответствующим образом выполнял условия письменного брифинга к упражнению. Судья находится в непосредственной близости от спортсмена, наблюдает за безопасностью его действий. Он также объявляет время, количество очков и штрафов, назначенных каждому спортсмену, и проверяет правильность их записи в его зачетный лист. Подчиняется Старшему судье и Главному судье.

**7.1.2 Старший судья.** Основное ответственное лицо в отношении всех присутствующих и всех действий на контролируемых им упражнениях. Следит за беспристрастным, правильным и последовательным применением настоящих правил. Подчиняется непосредственно Главному судье.

**7.1.3 Статс-судья.** Контролирует работу статс-офиса, который собирает, сортирует, сверяет, заносит в таблицы и сохраняет все зачетные листы и представляет все промежуточные и окончательные результаты. Подчиняется непосредственно Главному судье.

**7.1.4 Технический судья.** Он распределяет и ремонтирует оборудование, обеспечивает материалами упражнения на стрелковом объекте. Подчиняется непосредственно Главному судье.

**7.1.5 Главный судья.** Возглавляет Судейскую коллегию. Имеет абсолютные полномочия (кроме Директора соревнования) над всеми присутствующими и всеми действиями на территории всего стрелкового

объекта, включая безопасность стрелкового объекта, функционирование всех упражнений и применение настоящих Правил. Он ответственен за решения по вопросам управления и дисциплины. Все случаи дисквалификаций и подачи протеста в Арбитражный комитет должны становиться предметом его внимания. В случае дисциплинарного наказания официального лица Главный судья должен предоставить подробный отчет о произошедшем организаторам соревнования. Сотрудничает с Директором соревнования.

**7.1.6 Заместитель Главного судьи.** Выполняет функции второго Главного судьи в случае соревнований всероссийского статуса. Подчиняется непосредственно Главному судье. Принимает полномочия Главного судьи в его отсутствие. Входит в состав Судейской коллегии.

**7.1.7 Судья по оружию и снаряжению.** Ведёт контроль за соответствием оружия, патронов и снаряжения спортсменов согласно заявленным классам и дисциплинам, как непосредственно на регистрации (делает замеры параметров оружия и вносит соответствующие отметки в оружейной карте), так и в течение соревнования. Проводит хронографическое тестирование патронов на соответствие мажорному и минорному фактору мощности. Отвечает за точность параметров контрольных ящиков и иных измерителей. Подчиняется Главному судье.

**7.1.8 Главный секретарь.** Организует регистрацию участников соревнования. Помогает Директору соревнования проводить регистрацию спортсменов непосредственно на соревновании. Руководит работой Статс-судей. Собирает, сортирует, сверяет, заносит в таблицы и сохраняет все зачетные листы и окончательно представляет все промежуточные и окончательные результаты. Подчиняется непосредственно Главному судье. Входит в Судейскую коллегию.

## 7.2 Комиссия по допуску

Организаторы соревнования до начала соревнования должны назначить Комиссию по допуску.

**7.2.1 Комиссия по допуску** назначается организаторами соревнования из официальных лиц соревнования. На соревнованиях регионального и местного статуса функции мандатной комиссии могут быть поручены Судейской коллегии соревнования.

**7.2.2 Комиссией по допуску** руководит председатель Комиссии. В состав комиссии могут включаться представитель организаторов соревнования и члены судейской коллегии.

**7.2.3 Комиссия по допуску:**

**7.2.3.1** Проверяет документы спортсменов на соответствие требованиям настоящих Правил и регламента соревнования, в частности:

- заявку на участие в соревновании (по форме, приведённой в регламенте);
- договор о страховании от несчастного случая на время проведения всего соревнования;
- официальное подтверждение статуса спортсмена.

**7.2.3.2** Проверяет оружие и снаряжение спортсмена на соответствие требованиям классов и дисциплин, в которых заявили спортсмены, в частности:

- размеры и оснащённость оружия;
- наличие и расположение снаряжения;
- наличие средств защиты.

**7.2.3.3** Выдаёт спортсменам зачётные листы и иные документы для участия в соревновании.

### 7.3 Представитель команды

Представитель команды назначается организацией, командующей спортсменами на соревнование. Функции представителя команды может также выполнять капитан команды.

Представитель команды:

- формирует заявку на участие в соревновании;
- поддерживает связь с оргкомитетом соревнования;
- решает вопросы проживания, питания и транспорта для команды;
- решает вопросы технического обеспечения выступления спортсменов;
- взаимодействует с судейской коллегией по сверке результатов выступления спортсменов;
- занимается (при необходимости) урегулированием спорных вопросов и протестами в Арбитражный комитет.

## РАЗДЕЛ 8: УПРАЖНЕНИЕ

### 8.1 Положение готовности оружия.

Положение готовности оружия приведено ниже. Если спортсмен случайно или преднамеренно не дослал патрон в патронник, когда это разрешено письменным брифингом, Судья не должен предпринимать никаких действий, так как спортсмен всегда несет ответственность за состояние и положение готовности оружия. Обратите внимание, что для выполнения упражнений может потребоваться «размещение» оружия (то есть оно должно быть подготовлено и размещено в специальном положении до получения стартового сигнала

для последующего выполнения упражнений). В таких случаях письменное описание упражнения должно определить позицию и условия для размещения оружия.

#### 8.1.1 Самозарядные пистолеты:

**8.1.1.1** «Одинарного действия» – патрон в патроннике, курок взведен, внешний предохранитель включён.

**8.1.1.2** «Двойного действия» – патрон в патроннике, курок полностью опущен или деактивирован.

**8.1.1.3** «Избирательного действия» – патрон в патроннике, курок полностью опущен или деактивирован, или патрон в патроннике, курок взведён с включённым внешним предохранителем.

**8.1.1.4** Для всех самозарядных пистолетов термин «предохранитель» означает внешне видимый на пистолете рычаг предохранителя (например, рычаг предохранителя под большой палец на пистолетах типа «Кольт 1911»). В спорных ситуациях окончательное решение принимает Главный судья.

**8.1.1.5** Если пистолет оснащён рычагом деактивации курка, то для деактивации необходимо пользоваться только им, не затрагиваясь до спускового крючка. При отсутствии рычага деактивации курка курок должен быть безопасно опущен вручную до конца (т.е. не до положения «предохранительный взвод» или иного похожего промежуточного положения).

#### 8.1.2 Ружьё/карабин:

**8.1.2.1** Заряжено (положение 1): магазин снаряжен и присоединён (если присоединяемый), патрон в патроннике, затвор закрыт, курок или шептало взведёны и предохранитель включён (если он предусмотрен конструкцией оружия).

**8.1.2.2** Заряжено (положение 2): магазин снаряжен и присоединён (если присоединяемый), патронник пустой и затвор закрыт.

**8.1.2.3** Разряжено (положение 3): несъёмный магазин должен быть пустым, присоединяемые магазины отсоединены, патронник (патронники) пустой (пустые). Затвор может быть открыт или закрыт.

#### 8.1.3 Не применяется.

**8.1.4** Если условиями упражнения стартовое положение самозарядного пистолета определено «с пустым патронником», то затвор оружия должен находиться в крайнем переднем положении и курок должен быть полностью опущен вручную или при помощи рычага деактивации курка (см. пункт 8.1.1.2). Для ружья/карабина условия упражнения могут определять положение готовности оружия, отличные от вышеприведённых. Такие условия должны быть понятно объяснены в письменном брифинге к упражнению.



**8.1.4.1** Если письменный брифинг к упражнению определяет, чтобы оружие или другое снаряжение находилось на столе или иной поверхности перед Стартовым сигналом, то оно должно быть расположено точно, как оговорено в письменном брифинге. За исключением деталей, обычно прикреплённых к оружию (например, площадка под большой палец, предохранитель, рычаг декокера или затворной задержки, рукоятка взвода затвора, основание коллиматора и т.д.), иные предметы не должны использоваться для искусственного приподнятия оружия над поверхностью, на которой оно лежит (также см. пункт 5.1.8).

**8.1.5** За исключением случаев соответствия требованиям класса (см. приложения D), спортсмен не должен быть ограничен в количестве патронов, заряжаемых и перезаряжаемых в оружие. Письменные брифинги к упражнениям могут лишь определять, когда необходимо зарядить оружие или когда требуется производить обязательные перезарядки, если это разрешено пунктом 1.1.5.2.

## 8.2 Положение готовности спортсмена

Положение готовности предписывает, что после соответствующей команды Судьи:

**8.2.1** Оружие подготовлено, в безопасном состоянии и удерживается спортсменом (или размещено), как указано в письменном брифинге к упражнению, и соответствует требованиям соответствующего Класса.

**8.2.2** Спортсмен принимает стартовую позицию, как указано в письменном брифинге к упражнению. Если не указано иное, то, для начала упражнений с короткоствольным оружием, участник должен стоять прямо и смотреть в направлении стрельбы, опустив руки по бокам. Если не указано другое, то до начала упражнений с карабином или гладкоствольным ружьём участник должен стоять прямо в расслабленном положении, удерживая ружьё обеими руками, приклад должен касаться тела участника на уровне бедер, ствол должен быть направлен в сторону мишеней и пальцы должны быть вне спусковой скобы. В разных условиях может потребоваться, чтобы участник был в готовности в положении лёжа, в положении на коленях или в положении сидя, или же так, как указано в письменном брифинге к упражнениям. Условия выполнения упражнения могут позволить участнику начинать упражнение с длинноствольным ружьём у плеча, направленным на мишени.

**8.2.3** Условия выполнения упражнения не должны требовать или позволять спортсмену дотрагиваться или держать устройство для зарядки, патроны и пистолет после команды «Внимание»

и до стартового сигнала (кроме неизбежных касаний опущенной рукой).

**8.2.4** Условия выполнения упражнения не должны требовать от спортсмена выхватывать оружие из кобуры слабой рукой.

**8.2.5** Условия выполнения упражнения не должны требовать от спортсмена помещать оружие в кобуру после стартового сигнала. Однако он может безопасно помещать оружие в кобуру, если оружие либо разряжено, либо в положении готовности, описанном в разделе 8.1. Нарушения этих условий являются поводом для дисквалификации с соревнования (см. пункт 10.5.11).

**8.2.6** Участнику, который начинает или выполняет упражнение из неправильной стартовой позиции, Судья должен назначить перестрел упражнения.

## 8.3 Команды на стрелковом объекте

Ниже указаны утверждённые команды на стрелковом объекте и их последовательность:

**8.3.1 «Зарядить, подготовиться» или «Приготовиться» при начале упражнения с разряженным оружием.** Эта команда означает начало упражнения. Под непосредственным руководством судьи спортсмен становится лицом в сторону мишеней или в безопасном направлении, определённым судьёй, поправляет защиту для глаз и ушей и готовит оружие в соответствии с письменным брифингом к упражнению. В «смешанных» упражнениях оружие подготавливается в порядке, обратном последовательности его использования на упражнении. Затем он принимает требуемую стартовую позицию. После этого судья продолжает подавать команды.

**8.3.1.1** После зарядки (если требуется) и размещения оружия спортсмен не должен смещаться с места стартовой позиции до подачи стартового сигнала без предварительного разрешения и под непосредственным руководством судьи. Нарушение повлечет за собой предупреждение за первое нарушение и может закончиться применением пункта 10.6.1 в случае последующего нарушения на этом же соревновании.

**8.3.2 «Готов?».** Отсутствие какого-либо отрицательного ответа спортсмена показывает, что он полностью понимает условия упражнения и что он готов его выполнять. Если спортсмен не готов после подачи команды «Готовы?», то он должен заявить «Не готов». Предполагается, что приняв требуемую стартовую позицию, спортсмен показывает судьё свою готовность.

**8.3.3 «Внимание».** После этой команды в интервале от 1 до 4 секунд следует стартовый сигнал (также см. пункт 10.2.6).

**8.3.4 «Стартовый сигнал».** Сигнал спортсмену для начала выполнения упражнения. Если он по какой-либо причине не смог отреагировать на стартовый сигнал, судья, убедившись, что спортсмен готов начать упражнение, возобновляет подачу команд начиная с «Готовы?».

**8.3.4.1** Если спортсмен непреднамеренно начал выполнение упражнения до стартового сигнала «фальстарт», судья должен как можно скорее остановить его и возобновить процедуру начала выполнения упражнения после приведения упражнения в исходное состояние.

**8.3.5 «Стоп».** Судья, работающий на упражнении, может подать эту команду в любой момент выполнения спортсменом упражнения. Спортсмен должен немедленно прекратить стрельбу, остановиться и ждать дальнейших распоряжений Судьи.

**8.3.5.1** Если два или более упражнения располагаются в одной стрелковой зоне, судьи после завершения первого упражнения и для подготовки спортсмена к последующим упражнениям могут подавать промежуточные команды, например: «Если надо, перезарядить и в кобуру» (для пистолета) или «Если надо, перезарядить» (для ружья/карабина).

Промежуточные команды, применяемые на упражнении, должны быть четко указаны в письменном брифинге к нему.

**8.3.6** При выполнении «смешанных» упражнений с использованием нескольких видов оружия участнику может потребоваться отложить оружие, чтобы воспользоваться другим оружием. «Отложенное оружие» – это оружие, которым участник воспользовался и положил на специально предоставленное приспособление, безопасно позиционирующее оружие, согласно брифингу к упражнению, и отошел от него более чем на один (1) метр.

**8.3.6.1** Отложенное оружие должно быть полностью разряженным, с отомкнутым магазином (в оружии с постоянным магазином – магазин должен быть пуст).

**8.3.6.2** Участник может, оставив одно оружие, братья за другое оружие, из которого он намерен далее стрелять, без наложения штрафов, при условии, что соблюдены все меры безопасности (например, оставив гладкоствольное оружие, участник может взяться за короткоствольное оружие, из которого намерен стрелять по последующей группе мишеней). Запрещено стрелять из любого оружия, когда у участника в руках две единицы оружия.

**8.3.6.3** С целью уменьшения времени на подготовку места проведения упражнений, судья может безопасно собрать отложенное оружие, по усмотрению Главного судьи. В таких случаях представитель участника будет сопровождать официальное

лицо, ответственное за переноску оружия. Участники должны быть предупреждены о такой процедуре во время брифинга. Судья и представитель участника должны удостовериться в том, что отложенное оружие находится в разряженном состоянии. После удостоверения надлежащего состояния Судья и представитель подтвердит, что оружие разряжено. После этого оружие может быть перенесено на площадку для выполнения упражнений или в другое специальное место за линией огня. Короткоствольное оружие должно упаковаться в кейс, если его нужно перенести на площадку для выполнения упражнений или в безопасную зону. Судья несет ответственность за безопасное обращение с оружием во время этого процесса, включая направление ствола.

**8.3.7 «Если закончили, разрядить и показать».** Если спортсмен закончил выполнение упражнения, он должен убрать оружие с линии прицеливания, разрядить его и показать судье для осмотра, ствол должен быть направлен в сторону мишеней. Неотъемный магазин пустой или отъемный магазин должен быть извлечен, затвор на затворной задержке или удерживается в заднем положении и с пустым патронником. Если во время упражнений использовалось более одной единицы оружия, Судья должен проследить за тем, чтобы стрелок по очереди разрядил всё оружие, начиная с оружия, которое было использовано последним. Только после того как всё оружие будет разряжено, Судья скамандует «Отбой».

**8.3.8 «Если разряжено, контрольный спуск, в кобуру» для пистолета и «если разряжено, контрольный спуск, открыть затвор» для длинноствольного оружия.**

После подачи этой команды спортсмену запрещается продолжать стрельбу (см. пункт 10.6.1). Продолжая направлять оружие в сторону мишеней, он должен произвести окончательную проверку безопасности оружия следующим образом:

**8.3.8.1** У самозарядных пистолетов – перевести затвор в переднее положение и нажать на спусковой крючок (не касаясь курка или рычага безопасного спуска курка, если имеются). Если устройство пистолета не позволяет активировать спусковой крючок без вставленного в рукоятку магазина, то после данной команды спортсмен должен сообщить об этом Судье, который изменит процедуру, отдавая команды и контролируя использование и извлечение пустого магазина. Для ружья/карабина: закрыть затвор, нажав на спусковой крючок, спустить курок и снова открыть затвор.

**8.3.8.2** Для ружья/карабина: если оружие разряжено, спортсмен должен установить в патронник сигнальный флажок. Затвор может быть закрыт или оставаться открытым.

**8.3.8.3** Если пистолет разряжен, спортсмен должен поместить его в кобуру. Как только он перестал касаться руками помещенного в кобуру оружия, упражнение считается законченным. Для длинноствольного оружия полное выполнение пунктов 8.3.7.1 и 8.3.7.2 обозначает окончание упражнения. Затем спортсмен должен действовать в соответствии с пунктом 5.2.1.

**8.3.8.4** Если оружие не разряжено, судья возобновляет команды с пункта 8.3.6 (см. также пункт 10.4.3).

**8.3.9 «Отбой».** До того как судья скамандует «отбой», никто (в том числе ни спортсмены, ни судьи) не должны выходить вперед за линию огня или покидать заключительную позицию в стрелковой зоне. Только после подачи команды «Отбой» судьи и спортсмены могут двигаться в сторону мишеней для подсчёта очков, заклеивания пробоин, восстановления мишеней и т.д.

**8.3.10** Для спортсменов с отсутствием слуха или ограничениями по слуху с предварительного согласия Главного судьи вышеизложенные словесные команды могут быть дополнены визуальными и/или физическими сигналами.

**8.3.10.1** В качестве физических сигналов рекомендуется использовать хлопки по «слабому» плечу спортсмена, применяя схему обратного отсчёта, т.е. три хлопка означают команду «Готовы?», два хлопка – «Внимание» и один хлопок должен совпасть со стартовым сигналом.

**8.3.10.2** Спортсмены, желающие в качестве альтернативы использовать свои собственные электронные или другие устройства, должны до того, как они могут быть использованы, предоставить их для осмотра, проверки и утверждения Главному судье.

**8.3.10.3** При хронографическом тестировании или при проверке оружия (которые могут проводиться на удалении от стрелковых площадок) не определены конкретные команды спортсменам. В любом случае спортсмены не должны манипулировать оружием или (для ружья/карабина) удалять флажки безопасности до распоряжения проверяющего предоставить ему оружие. Далее необходимо в точности следовать всем его указаниям. Нарушение вышеуказанных требований может привести к применению пункта 10.5.1.

## **8.4 Заряжание, перезаряжание и разряжание во время выполнения упражнения**

**8.4.1** При заряжании, перезаряжании и разряжании во время выполнения спортсменом упражнения его пальцы должны находиться вне предохранительной скобы спускового крючка, кроме разрешённых

ситуаций, описанных в пункте 8.3.7.1. При этом оружие должно быть направлено безопасно в сторону мишеней или в другом безопасном направлении, определённом судьёй (см. пункты 10.5.1 и 10.5.2).

## **8.5 Движение**

**8.5.1** Кроме случаев, когда спортсмен действительно прицеливается или стреляет по мишеням, все передвижения должны совершаться с пальцами вне предохранительной скобы спускового крючка. Оружие должно быть направлено в безопасном направлении. Понятие «движение» определяется как любое из нижеперечисленных действий:

**8.5.1.1** Совершение более одного шага в любом направлении.

**8.5.1.2** Смена стрелкового положения (например, переход из положения стоя в положение с колена, из положения сидя в положение стоя и т.п.).

## **8.6 Помощь или вмешательство**

**8.6.1** Никто не имеет права оказывать помощь спортсмену во время выполнения упражнения, кроме Судьи на данном упражнении, который в любой момент может дать спортсмену предостережение, связанное с безопасностью. Такие предостережения не могут служить основанием для перестрела упражнения.

**8.6.1.1** Спортсмен, передвигающийся на инвалидном кресле или на другом подобном устройстве, может получить специальное разрешение Главного судьи на помощь в передвижении. Однако, по усмотрению Главного судьи, могут быть применены условия пункта 10.2.11.

**8.6.2** Любой человек, оказывающий помощь или мешающий спортсмену во время выполнения упражнения без предварительного одобрения Судьи, и спортсмен, воспользовавшийся помощью или подсказкой, по усмотрению судьи получают процедурный штраф на данном упражнении или к ним будет применён пункт 10.6.

**8.6.2.1** К любому лицу, фактически помешавшему спортсмену во время выполнения им упражнения, может быть применён пункт 10.6. Если судья уверен в том, что такое вмешательство оказало значительное воздействие на спортсмена, он должен сообщить о случившемся Главному судье, который может предложить спортсмену перестрелять упражнение.

**8.6.3** Если во время выполнения упражнения внешнее воздействие на спортсмена оказал непреднамеренный физический контакт с Судьёй или с иным внешним фактором, судья может предложить спортсмену перестрелять упражнение. Он должен принять или

отклонить это предложение до того, как узнает время и очки за эту попытку. Однако если спортсмен в результате любого такого воздействия нарушил правила безопасности, то могут быть применены пункты 10.4 и 10.5.

## 8.7 Прицеливание и ознакомление с упражнением

**8.7.1** Спортсменам запрещено прицеливаться с заряженным оружием на упражнении до стартового сигнала. Нарушение приведет к предупреждению за первую попытку и назначению одного процедурного штрафа за каждую последующую попытку в этом соревновании. Спортсменам разрешено прицеливаться из незаряженного оружия до стартового сигнала для проверки и регулировки электронных и оптических прицельных приспособлений в одну мишень для каждого вида оружия. Спортсмены, которые при прицеливании проверяют последовательность поражения нескольких мишеней или принятие стрелковой позиции, получают один процедурный штраф за попытку.

**8.7.2** При ознакомлении с упражнением спортсменам не разрешается использовать никакие вспомогательные средства прицеливания (например, имитационное оружие и макеты оружия или их части, любую часть настоящего оружия, включая его аксессуары, и т.д.), кроме собственных рук. Нарушения приведут к одному процедурному штрафу за попытку (см. также Пункт. 10.5.1).

**8.7.3** Запрещается заходить на территорию упражнения или передвигаться по ней без предварительного разрешения Судьи, работающего на упражнении, или Главного судьи. Нарушения приведут к предупреждению за первую попытку, за последующие попытки могут быть применены условия пункта 10.6.

# РАЗДЕЛ 9: ПОДСЧЁТ ОЧКОВ

## 9.1 Общие положения

**9.1.1 Приближение к мишеням.** Во время подсчёта очков спортсмены и их представители не должны приближаться к любой мишени ближе 1 м без разрешения судьи. Нарушение этого правила может привести к предупреждению за первое нарушение. За последующие случаи приближения к мишеням в этом же соревновании спортсмен, по решению судьи, может получить процедурный штраф.

**9.1.2 Касание мишеней.** Во время подсчёта очков спортсменам и их представителям запрещено без разрешения судьи касаться, измерять

пробоины или иным образом контактировать с любой мишенью. Если судья посчитал, что спортсмен или его представитель повлияли на процесс подсчёта очков или нарушили его в результате своего воздействия на мишень, судья имеет право:

**9.1.2.1** Засчитать такую зачетную мишень как непораженную или

**9.1.2.2** Назначить штрафы за такую штрафную мишень.

**9.1.3 Преждевременно заклеенные мишени.** Если мишень заклеена преждевременно и это мешает правильному определению очков, то судья должен назначить спортсмену перестрелять упражнение.

**9.1.4 Невосстановленные мишени.** Если по завершении упражнения предыдущим спортсменом одна или более мишеней не были должным образом заклеены или восстановлены до подсчёта очков очередного спортсмена, Судья должен решить, может ли быть произведён точный подсчёт очков. Если существуют «лишние» зачетные или спорные штрафные пробоины и неясно, какие из них принадлежат оцениваемому спортсмену, то ему должен быть назначен перестрел упражнения.

**9.1.4.1** Если наклейки отклеились от мишени под действием ветра, дульных пороховых газов или по другим причинам и судья не может определить, какие пробоины принадлежат оцениваемому спортсмену, то ему надо будет перестрелять упражнение.

**9.1.4.2** Спортсмен, который приостановился или самостоятельно прекратил выполнять упражнение из-за собственной уверенности в том, что одна или более картонных мишеней не были восстановлены, не имеет права на перестрел упражнения.

**9.1.5 Непробиваемость мишеней.** Зачетная область всех зачетных и штрафных картонных мишеней (для пистолета: за исключением модифицированных мишеней на упражнениях для класса «Модифицированный пистолет») считается непробиваемой. Если:

**9.1.5.1** Пуля (для ружья: пуля или картечина) полностью пробил зачётную область картонной мишени, а затем поразила зачётную область другой картонной мишени. Попадание в последующую мишень не будет считаться как поражение зачётной или штрафной мишени соответственно.

**9.1.5.2** Пуля (для ружья: пуля или картечина) полностью пробил зачётную область картонной мишени, а затем поразила или повалила металлическую мишень. Это будет считаться неисправностью оборудования упражнения (см. пункт 4.6). Спортсмен будет должен перестрелять упражнение после его восстановления.

**9.1.5.3** Пуля (для ружья: пуля или картечина) частично пробил зачётную область картонной мишени или задела металлическую

мишень, а затем поразила зачётную область другой картонной мишени. Попадание в последующую мишень также будет считаться как поражение зачетной или штрафной мишени, соответственно.

**9.1.5.4** Пуля (для ружья: пуля или картечина) частично пробила зачётную область картонной мишени или задела металлическую мишень, а затем сбита другую металлическую мишень (или поразила её зачётную область). Сбитая (или с поражённой зачётной областью) последующая металлическая мишень будет также считаться как поражённая зачётная или штрафная, соответственно.

**9.1.6 Непробиваемое покрытие.** Все декорации, барьеры, укрытия, стены, сетчатые полупрозрачные стены и другие препятствия считаются непробиваемым «твёрдым» покрытием, если они не обозначены в письменном брифинге к упражнению как пробиваемое «мягкое» покрытие (см. пункт 4.1.4.2). Если:

**9.1.6.1** Пуля (для ружья: пуля или картечина) полностью пробила «твёрдое» покрытие, затем поразила картонную мишень, то попадание в картонную мишень не будет считаться поражением зачётной или штрафной мишени, соответственно.

Для пистолета: если невозможно определить, какое именно попадание (или попадания) по зачётной картонной мишени или по штрафной мишени произошло от выстрела через «твёрдое» покрытие, то при подсчёте очков на зачётной картонной мишени или штрафной мишени будут исключены попадания с максимальными очками в количестве, применимом к конкретному случаю.

**9.1.6.2** Пуля (для ружья: пуля или картечина) полностью пробила «твёрдое» покрытие, а затем поразила или повалила металлическую мишень, то поражение металлической мишени в этом случае считается неисправностью оборудования упражнения (см. пункт 4.6.1). Спортсмен должен будет перестрелять упражнение после его восстановления.

**9.1.6.3** Пуля (для ружья: пуля или картечина) частично пробила «твёрдое» покрытие, а затем поразила зачётную область картонной мишени, то попадание в картонную мишень будет считаться как поражение зачётной или штрафной мишени, соответственно.

**9.1.6.4** Пуля (для ружья: пуля или картечина) частично пробила «твёрдое» покрытие, а затем повалила зачетную металлическую мишень. В этом случае упавшая мишень будет засчитана как поражённая. Для пистолета/карабина: Пуля частично пробила твёрдое покрытие, а затем повалила или поразила штрафную металлическую мишень, то будут начислены соответствующие

штрафы за поражённую или упавшую штрафную металлическую мишень.

**9.1.7 Деревянные стойки мишеней.** Деревянные стойки мишеней не являются ни «твёрдым», ни «мягким» покрытием. Если снаряд полностью или частично пробил планку, а затем поразил картонную или стальную мишень, то мишень считается поражённой зачётной или штрафной, с начислением очков или штрафных баллов, соответственно.

**9.1.8** Для ружья: пробоины в картонной мишени от дроби не засчитываются как попадания.

## 9.2 Методы подсчёта очков

**9.2.1 «Комсток».** Неограниченное время стрельбы, фиксируется по последнему выстрелу спортсмена. Неограниченное количество выстрелов. Установленное количество зачётных попаданий по каждой мишени.

**9.2.1.1** Очки спортсмена на упражнении подсчитываются путём сложения значений лучших пробоин в каждой мишени (по количеству зачётных попаданий по каждой мишени, оговоренному в брифинге) и последующим вычетом назначенных штрафов. Полученная величина делится на время (до сотых долей секунды), затраченное спортсменом для завершения упражнения. Результат называется «фактор попадания» спортсмена. Затем спортсмену с наибольшим «фактором попадания» присваивается максимально возможное количество баллов на данном упражнении. Места на упражнении остальных спортсменов определяются относительно результата победителя соответственно процентному соотношению «факторов попадания» победителя и остальных спортсменов.

**9.2.2** Места спортсменов по результатам упражнения в соответствующем классе распределяются в порядке убывания, согласно индивидуально набранным баллам за упражнение (с точностью до 4 десятичных знаков).

**9.2.3** Места спортсменов по результатам всего соревнования в соответствующем классе распределяются в порядке убывания, согласно сумме всех индивидуально набранных баллов за все упражнения (с точностью до 4 десятичных знаков).

**9.2.4 «Смешанный Викерс» («Добавленное время»).** Баллы спортсмена подсчитываются сложением фактического времени (до сотых долей секунды) и всех назначенных штрафов, выраженных также в секундах. Спортсмен с наименьшей суммой на упражнении становится победителем на упражнении и ему начисляется 100 баллов

за данное упражнение. Результат спортсмена на упражнении рассчитывается по формуле:  $C = (Pп \times 100) / Pс$ , где: C – результат спортсмена в баллах, Pп – результат победителя в секундах, Pс – результат спортсмена в секундах. Например:

Результат в секундах	Результат в баллах
1 место Иванов, результат – 247 с	Иванов = 100
2 место Петров, результат – 257 с	Петров = $247 \times 100 / 257 = 96,108$
23 место Семенов, результат – 379 с	Семенов = $247 \times 100 / 379 = 65,171$

**9.2.4.1** Если иное не предусмотрено в письменном брифинге на упражнение, любая картонная мишень, обозначенная целью для обстреливания, должна быть нейтрализована с одного (1) «А/В» попадания ИЛИ двух (2) попаданий в любую зачётную зону на мишени (т.е. минимум 2 попадания в зону «D»), во избежание штрафа.

**9.2.4.2** Выборочный подсчёт очков. В брифинге к упражнению может быть предусмотрено, что одно попадание в зачётную зону нейтрализует картонную мишень.

**9.2.4.3** Только одно попадание в зону С или D = штраф 5 с (мишень не была нейтрализована).

**9.2.4.4** Промех при стрельбе по металлическим и разбивающимся мишеням добавляет 10 секунд штрафа за каждую непораженную мишень.

**9.2.4.5** За каждую необстрелянную мишень добавляется 5 с штрафа к штрафам за промахи для каждой необстрелянной мишени.

**9.2.4.6** При попадании в штрафные мишени начисляется 5 с штрафа за каждое попадание.

**9.2.4.7** Процедурные штрафы составляют 5 с, которые добавляются ко времени стрелка.

**9.2.4.8** В некоторых брифингах к упражнениям может быть указано, что промахи по дальним мишеням при стрельбе из карабина повлекут за собой дополнительные штрафы. За промах по такой мишени могут начисляться дополнительные 15 или 20 с штрафа. Применяется исключительно для мишеней, находящихся на расстоянии более 100 м.

**9.2.4.9** Поражение бонусных мишеней уменьшает итоговое время спортсмена за упражнение, с учётом всех штрафов, на опсанную в письменном брифинге к упражнению величину.

**9.2.4.10** Факторы мощности не применяются к методу подсчёта. Минимальный фактор мощности отсутствует.

**9.2.4.11** Очки за упражнение – за первое место (наименьшее время) за каждое упражнение, в каждом классе, добавляется 100 очков; за второе место и далее добавляются очки в процентном соотношении от 100 (с 1-го места).

**9.2.4.12** Места спортсменов по результатам упражнения в соответствующем классе распределяются в порядке убывания, согласно индивидуально набранным баллам за упражнение (с точностью до 4 десятичных знаков).

**9.2.4.13** Места спортсменов по результатам всего соревнования в соответствующем классе распределяются в порядке убывания, согласно сумме всех индивидуально набранных баллов за все упражнения (с точностью до 4 десятичных знаков).

### 9.3 Ничейный результат

**9.3.1** Если, по мнению Директора соревнования, ничья в результатах соревнования должна быть разрешена, соответствующие спортсмены должны выполнить одно или несколько упражнений, назначенных или построенных Директором соревнования, до победы одного из спортсменов. Результаты по этим дополнительным упражнениям будут использованы только для окончательного распределения мест соответствующих спортсменов. Набранное ими количество баллов за соревнование останется без изменений. Вопрос о распределении мест в случае ничья никогда не должен решаться иным образом.

### 9.4 Подсчёт очков и штрафов (для типа счёта «Комсток»)

**9.4.1** Пробоины (попадания) на зачётных мишенях и на штрафных мишенях подсчитываются по их значениям согласно настоящих правил (см. приложения В, С и ниже).

**9.4.1.1** Для ружья/карабина: за поражение исчезающих металлических и исчезающих разбивающихся мишеней рекомендуется начислять 10 очков за мишень.

**9.4.1.2** Для ружья/карабина: за поражение металлических и разбивающихся мишеней, расположенных на большом удалении рекомендуется начислять 10 очков за мишень для стимулирования их поражения.

**9.4.1.3** Для ружья: для стимулирования поражения пульей исчезающей картонной мишени или картонной мишени, находящейся на большом удалении, за каждое попадание по ним может присуждаться удвоенное количество очков. Количество зачётных выстрелов по таким мишеням не должно превышать двух.

**9.4.1.4** Для ружья/карабина: количество зачетных мишеней, описываемых в пунктах правил 9.4.1.1, 9.4.1.2 и 9.4.1.3, не должно превышать 10% от общего количества мишеней на соревновании. Их применение должно быть одобрено во время согласования упражнения, и информация о них должна быть четко прописана в письменном брифинге упражнения.

**9.4.2** За любую видимую пробоину в зачётной зоне штрафной картонной мишени начисляется штраф, равный 10 очкам. Количество штрафов по каждой такой мишени не должно превышать двух, для пистолета: за исключением «модифицированных» мишеней (см. приложение В4).

**9.4.3** Для пистолета: за любое видимое попадание по зачётной зоне штрафной металлической мишени начисляется штраф, равный 10 очкам. Количество штрафов по каждой такой мишени не должно превышать двух, независимо от того, является она падающей или нет.

Для ружья/карабина: металлические штрафные мишени должны упасть или опрокинуться при попадании, в этом случае начисляется штраф, равный 10 очкам.

**9.4.4** За каждый промах назначается штраф 10 очков. Исключение составляют промахи по исчезающим мишеням (см. пункт 9.9.2).

## 9.5 Счётная политика

**9.5.1** Если в письменном брифинге к упражнению не установлено иное, зачетные картонные мишени должны быть поражены минимум одним выстрелом каждая.

Для пистолета: два лучших попадания идут в зачёт. Зачётные металлические мишени должны быть поражены минимум одним выстрелом каждая и должны упасть для зачёта.

Для карабина: одно лучшее попадание идёт в зачёт. Зачётные металлические мишени должны упасть для зачёта или обозначить попадание иным способом.

Для ружья: одно или два попадания (по умолчанию – одно) может быть назначено для зачёта при стрельбе пулей. При стрельбе картечью – два лучших попадания, т.е. два попадания с наивысшими очками от картечин любого из выстрелов.

**9.5.1.1** Для ружья: если две или несколько мишеней поражены после одного выстрела дробью или картечью, то обе или все мишени засчитываются обычным способом (см. пункт 9.5.6).

**9.5.2** Если пробоина в зачётной картонной мишени, определяемая по полному диаметру пули (для ружья: пули или картечины), касается линии между двумя зачётными зонами или линии между незачётной границей и зачётной зоной мишени, или пересекает несколько

зачётных зон, за неё начисляются очки по наиболее высокой зачётной зоне, границы которой она касается.

**9.5.3** Если пробоина, определяемая по полному диаметру пули (для ружья: пули или картечины), по наложенным одна на другую мишеням, касается зачётных зон зачетных мишеней и/или зачётной зоны штрафной мишени, то будут засчитаны все применимые в данном случае очки за попадание и штрафы.

**9.5.4** Радиальные разрывы, идущие от пробоины, определяемой по полному диаметру пули (для ружья: пули или картечины), не засчитываются в качестве поражения зачётной или штрафной мишени.

**9.5.4.1** Пробоины в картонной мишени увеличенного размера (более чем полный диаметр пули (для ружья: пули или картечины) не засчитываются как попадание, если не имеют по краям видимых признаков попадания (например, след от нагара на краях пробоины, оставленный пулей). Засчитывая такое попадание, судья должен быть уверен, что данная пробоина не образовалась вследствие рикошета или попадания фрагментов разрушенной пули.

**9.5.5** Минимальное количество очков за упражнение – ноль.

**9.5.6** Спортсмену, который не произвёл ни одного выстрела по зачётной мишени на упражнении, будет назначен один процедурный штраф за каждую необстрелянную мишень, а также соответствующее количество штрафов за промахи (см. пункт 10.2.7).

**9.5.6.1** Для ружья: спортсмену не будет назначен штраф за необстрелянные мишени, если две или более мишени будут иметь зачётные пробоины в результате одиночного выстрела дробью или картечью (см. пункт 9.5.1). Если спортсмен произвёл по ряду мишеней меньшее количество выстрелов, чем число мишеней, и одна или более мишени не получили зачётных пробоин, то назначаются штрафы за необстрел мишеней и за промахи, соответственно.

**9.5.7** За видимые пробоины в картонной зачётной или штрафной мишени, полученные от выстрела через обратную сторону этой или другой картонной зачётной или штрафной мишени или пробоины, которые не образовали чётко определяемое отверстие на лицевой стороне картонной зачётной или штрафной мишени, не засчитывается попадание или штраф, соответственно.

**9.5.8** Для ружья/карабина: разбивающиеся мишени считаются поражёнными, если после попадания полностью разбиваются или имеют явные отделившиеся или отсутствующие фрагменты.

**9.5.9** Для ружья: если пыж оставил дополнительную пробоину на картонной мишени и невозможно определить, какая пробоина

действительно образована пулей, то спортсмен должен перестрелять упражнение.

**9.5.10** Для ружья: если пыж от картечного патрона оставил пробоину на картонной мишени, то никакие утверждения, что сквозь образовавшееся отверстие прошло зачётное попадание, не принимаются, если только нет видимого свидетельства зачётного попадания (например, оставленный картечиной след от нагара на краю пробоины и т.п.).

**9.5.11** Для ружья: если спортсмен использует патроны, не предназначенные для данного упражнения, то принимаются следующие судебские решения:

**9.5.11.1** Если определённые типы зарядов запрещены к использованию на данном упражнении по причине безопасности, то спортсмен может быть дисквалифицирован с соревнования (см. пункты 10.4.9 и 10.4.10).

**9.5.11.2** Попадания в картонную мишень не будут засчитаны и мишень будет считаться непоражённой. Однако спортсмен может снова поразить эту мишень разрешённым типом патрона.

**9.5.11.3** Металлические и штрафные мишени будут засчитаны как пораженные, но спортсмену будет назначен процедурный штраф (см. пункт правил 10.2.12).

## 9.6 Проверка подсчёта очков и спорные вопросы

**9.6.1** После того как судья подал команду «Отбой», спортсмену или его представителю разрешено сопровождать судью к мишеням для контроля правильности подсчёта очков.

**9.6.2** Судья, ответственный за упражнение, может установить, что процесс подсчёта очков начнётся во время выполнения упражнения спортсменом. В этом случае представитель спортсмена может сопровождать судью, проводящего подсчёт. Спортсмены должны быть уведомлены об этой процедуре во время проведения группового брифинга.

**9.6.3** Спортсмен или его представитель, не проверивший мишени во время подсчёта очков, теряет право на подачу протеста по поводу подсчёта очков.

**9.6.4** По любым спорным вопросам по поводу подсчёта очков или наложения штрафов спортсмен или его представитель должен обратиться к судье до того, как спорная мишень будет закрашена, заклеена или восстановлена. В противном случае обращения по данным спорным вопросам не будут приниматься.

**9.6.5** В случае если судья подтвердил первоначально подсчитанные очки или назначенные штрафы, а спортсмен не удовлетворён

подсчётом, он может обратиться к Старшему судье, а затем к Главному судье для решения вопроса.

**9.6.6** Решение вопроса по подсчёту очков и назначению штрафов, принятое Главным судьёй, является окончательным. Никакие дальнейшие протесты относительно данных решений по подсчёту очков не принимаются.

**9.6.7** Во время урегулирования спорного вопроса оспариваемые мишени нельзя заклеивать или изменять иным способом до того, как вопрос будет разрешён. В противном случае будет применен пункт 9.1.3. Судья может убрать оспариваемую картонную мишень с упражнения для дальнейшего изучения, чтобы не задерживать ход соревнования. Судья и спортсмен должны оба подписать мишень и четко обозначить пробоины, являющиеся предметом спора.

**9.6.8** Для проверки и определения зачетной зоны попадания по картонной мишени и размера пробоин должны использоваться только шаблоны, утверждённые Главным судьёй.

При подсчёте очков результат можно обозначать и демонстрировать руками при помощи сигналов (см. приложение F1). Если результат подсчёта оспаривается, то спорная мишень не должна восстанавливаться, пока не будет проверена спортсменом или его представителем в соответствии с процедурой, определенной Главным судьёй (см. также пункт 9.1.3).

## 9.7 Зачётные листы

**9.7.1** Судья должен занести всю информацию (включая все вынесенные предупреждения) в зачётный лист (см. приложение G) каждого спортсмена до того, как он будет подписан. После того как судья подписал зачётный лист, спортсмен ставит свою подпись в указанном месте. Для записи всех очков или штрафов используются целые числа. Время, затраченное спортсменом на выполнение упражнения, записывается в указанном для этого месте, с точностью не менее чем до сотых долей секунды.

**9.7.2** Исправления в зачётный лист вносятся разборчиво на оригинале и на копиях зачётного листа спортсмена. Судья и спортсмен должны подписать исправления.

**9.7.3** При отказе спортсмена, по любым причинам, подписать зачётный лист, вопрос выносится на рассмотрение Главного судьи. Если Главный судья решит, что упражнение и подсчёт очков были проведены верно, то такой зачётный лист принимается для подведения итогов соревнования без подписи спортсмена.

**9.7.4** Зачётный лист, который подписан судьёй и спортсменом, является окончательным свидетельством того, что упражнение закончено



и время, очки и штрафы, записанные на зачётном листе, точны и неоспоримы. Зачётный лист является определяющим документом и в него можно только вносить исправления арифметических ошибок, добавлять процедурные штрафы на действия, указанные в пункте 8.6.2 и только по взаимному согласию спортсмена и судьи или по решению Арбитражного комитета.

**9.7.5** При обнаружении в зачётном листе неполных или лишних записей или если в зачётный лист не было занесено время, об этом необходимо немедленно сообщить Главному судье, который может назначить перестрел упражнения.

**9.7.6** Если перестрелять упражнение не представляется возможным или недопустимым по каким-либо причинам, то:

**9.7.6.1** При отсутствии записи в зачётном листе времени спортсмен получает ноль за упражнение.

**9.7.6.2** При наличии недостаточного количества записанных в зачётном листе попаданий или промахов те, что записаны, считаются полными и окончательными.

**9.7.6.3** При наличии «лишнего» количества попаданий или промахов, записанных в зачётном листе, берутся в зачёт наилучшие попадания.

**9.7.6.4** Процедурные штрафы, записанные в зачетном листе, будут считаться полными и окончательными, кроме случаев, когда действует пункт 8.6.2.

**9.7.6.5** Если в зачетном листе отсутствует имя спортсмена, вопрос должен рассматриваться Главным судьёй, который принимает необходимые действия для исправления ситуации.

**9.7.7** Если оригинал зачётного листа был утерян или является недоступным, то в зачёт могут быть приняты данные из дубликата зачётного листа, оставшегося у спортсмена, или любые другие письменные или электронные записи, признанные Главным судьёй. Если дубликат зачётного листа, оставшийся у спортсмена, или любые другие письменные или электронные записи недоступны или признаны Главным судьёй неразборчивыми, то спортсмен должен будет перестрелять упражнение. Если, по мнению Главного судьи, перестрел упражнения невозможен по какой либо причине, то спортсмен получит ноль очков за данное упражнение.

**9.7.8** Никому, кроме четко определенного круга официальных лиц соревнования, не разрешается прикасаться к оригиналам зачётных листов, хранящихся на упражнении или в любом другом месте, после того, как они были подписаны судьёй и спортсменом, без предварительного разрешения судьи или персонала, непосредственно связанного со Статс-судьёй. Нарушитель получит предупреждение

за первый раз, а в случае последующих подобных нарушений на том же соревновании к его действиям может быть применён пункт 10.6.

**9.7.9** Любые неполно или неточно заполненные зачётные листы должны быть немедленно переданы Главному судье для разбирательства.

## **9.8 Ответственность за подсчёт очков**

**9.8.1** Каждый спортсмен сам несет ответственность за контроль точных записей своих результатов, чтобы сверять их с предварительными данными, вывешенными Статс-судьёй.

**9.8.2** После того как все спортсмены закончили выступление на соревновании, Статс-судья должен опубликовать предварительные результаты по упражнениям и вывесить их для сверки на стрелковом объекте, на видимом для спортсменов месте. Время и дата реальной публикации и вывешивания этих результатов в каждом из таких мест должны быть чётко указаны.

**9.8.3** При обнаружении спортсменом ошибки в предварительных результатах он должен подать протест Статс-судье не позднее, чем через 1 час после их вывешивания. Если протест не был подан в течение этого времени, то вывешенные результаты являются окончательными и протест будет отклонен.

**9.8.4** Спортсмены, которые согласно графику (или по иному распоряжению Директора соревнования) должны завершить все упражнения за период времени меньше полной продолжительности соревнования (например, только за 1 день в соревновании, рассчитанном на 3 дня), обязаны сверить свои предварительные результаты согласно определённой процедуре и в определённый период времени, заранее установленные Директором соревнования (например, на веб-сайте). При нарушении этого требования протесты по начислению очков не принимаются. Данная процедура должна быть опубликована заранее в брошюре к соревнованию или в виде объявления, вывешенного до начала соревнования в видимом для спортсменов месте стрелкового объекта (см. также пункт 6.6).

**9.8.5** Директор соревнования может выбрать процедуру публикации результатов: в электронном виде (например, по интернету) или в печатном виде на бумаге. Процедура публикации результатов должна быть определена заранее в брошюре о соревновании или путем уведомления, размещённого до начала соревнования на видном месте стрелкового объекта. Если Директор соревнования решил публиковать результаты только в электронном виде, то средства доступа к этой информации (например, компьютеры) должны быть предоставлены спортсменам для ознакомления с результатами.

## 9.9 Подсчёт очков на движущихся мишенях

Подсчёт очков на движущихся мишенях производится следующим образом:

**9.9.1** На движущихся мишенях, которые в неподвижном состоянии оставляют видимой хотя бы часть высшей зачётной зоны (до или после их первоначальной активации) или которые постоянно появляются и исчезают в течение всего времени выполнения спортсменом упражнения, всегда назначаются штрафы за необстрелянную мишень и/или штрафы за промахи, за исключением случаев применения пункта 9.2.4.5.

**9.9.2** На движущихся мишенях, которые не соответствуют вышеизложенным требованиям, не назначаются штрафы за необстрелянную мишень и/или за промахи, кроме случаев, когда спортсмен не активировал механизм, вызывающий движение мишени.

**9.9.3** Неподвижные мишени, которые полностью или частично перекрываются движущимися штрафными мишенями или непрозрачными барьерами, подсчитываются соответственно вышеприведённому требованию, с назначением соответственно штрафов за необстрелянную мишень и/или за промахи.

**9.9.4** Не будут налагаться штрафы (см. пункт 9.9) по мишеням, на которых остаётся видна хотя бы часть наивысшей зачётной зоны в течение всего времени, когда спортсмен оперирует механическими приспособлениями, управляющими мишенью (например, верёвки, рычаги, педали, шторы, двери и т.п.).

**9.9.5** Для ружья: если Судья считает, что исчезающая разбивающаяся мишень разбилась не от попадания по ней (например, от удара об землю, как в случае тарелочки для спортинга), то такая мишень не будет засчитана как поражённая. Решение Судьи считается окончательным.

## 9.10 Официальное время

**9.10.1** Для замера времени, затраченного спортсменом на выполнение упражнения, используется только таймер, которым пользуется Судья на упражнении. Если Судья на упражнении (или более высокое по рангу официальное лицо соревнования) решит, что данный таймер сработал неправильно, то спортсмен должен перестрелять упражнение.

**9.10.2** Если Арбитражный комитет решит, что зарегистрированное таймером время выполнения упражнения нереально, то спортсмен должен перестрелять упражнение (см. пункт 9.7.4).

**9.10.3** Если спортсмен среагировал на стартовый сигнал, но по какой-либо причине не продолжил выполнение упражнения и не смог

получить официального времени на таймере судьи, то за упражнение он получает нулевое время и ноль очков.

## 9.11 Программы подсчёта очков

**9.11.1** Программы подсчёта очков для соревнований по ПС – это WinMSS (система подсчёта очков соревнования для Windows) и EzWinScore (для троеборья). Другие программы подсчёта очков не могут быть использованы на любом официальном соревновании по ПС без предварительного одобрения. Должны использоваться последние версии программ.

# РАЗДЕЛ 10: ШТРАФЫ

## 10.1 Процедурные штрафы. Общие правила

**10.1.1** Процедурные штрафы назначаются в случае, если спортсмен не выполнил процедуру, определённую письменным брифингом к упражнению или за нарушение определенных пунктов данных правил. Судья, назначающий такие процедурные штрафы, должен записать в зачётном листе спортсмена их количество и причину их назначения.

**10.1.2** Каждый процедурный штраф равен минус 10 очков для метода счёта «Комсток» и плюс 5 секунд для типа счёта «Смешанный Викерс».

**10.1.3** Спортсмен, оспаривающий назначение или количество процедурных штрафов, может обратиться к Старшему судье или Главному судье. Спортсмен, считающий, что решение принято несправедливо, может подать протест в Арбитражный комитет.

**10.1.4** Штрафы за нарушение процедуры не могут аннулировать последующими действиями спортсмена. Например, спортсмен получит все соответствующие штрафы, поражая мишень, заступив за штрафную линию, даже если он потом поразил ту же мишень, не заступая за штрафную линию.

## 10.2 Процедурные штрафы – некоторые примеры

**10.2.1** Если спортсмен касался какой-либо частью своего тела поверхности земли или предмета за пределами штрафной линии во время стрельбы, то он получит один процедурный штраф за каждый такой случай.

**10.2.1.1** Однако если спортсмен получил значительное преимущество, касаясь какой-либо частью своего тела земли или предмета за пределами штрафной линии во время стрельбы

по мишени (мишеням), то ему вместо этого может быть назначен один процедурный штраф за каждый выстрел по данной мишени (мишеням), за исключением «модифицированных» и «стандартных скоростных» упражнений). Если спортсмен не произвел ни одного выстрела, заступив или касаясь предмета за пределами штрафных линий, штраф не налагается (за исключением случая, описанного в пункте 2.2.1.5).

**10.2.2** Если спортсмен нарушил процедуру, установленную в письменном брифинге к упражнению, то он получит один процедурный штраф за каждое такое нарушение. Однако если, нарушая процедуру, спортсмен получил значительное преимущество, ему назначается один процедурный штраф за каждый выстрел вместо одного штрафа (например, несколько выстрелов из неправильной позиции или не из той стойки, которая требуется от спортсмена), за исключением «модифицированных» и «стандартных скоростных» упражнений).

**10.2.3** При назначении множественных штрафов в вышеописанных случаях их количество не должно превышать максимально возможное количество зачётных выстрелов спортсмена. Например, спортсмен, получивший преимущество при заступе за штрафную линию, откуда видны только четыре металлические мишени, получит максимум четыре процедурных штрафа независимо от общего количества произведенных выстрелов с нарушением процедуры, за исключением «модифицированных» и «стандартных скоростных» упражнений).

**10.2.4** Спортсмен, не сделавший обязательное перезаряжание, получит один процедурный штраф за каждый выстрел с момента, когда оно было определено, и до того, как перезаряжание будет произведено.

**10.2.5** В туннеле «Купера» спортсмен, нарушивший положение одной или более деталей верхней части туннеля, получит один процедурный штраф за каждую упавшую деталь. По деталям верхней части туннеля, упавшим в результате того, что спортсмен толкнул или ударил боковые опоры или в результате действия на них пороховых газов или отдачи оружия, не будет назначен штраф.

**10.2.6** Спортсмен, который после команды «Внимание» и до стартового сигнала делает движение руками в сторону оружия, устройства для зарядания или патронов, или смещается в более выгодную стрелковую позицию или стойку, получит один процедурный штраф. Если судья сможет вовремя его остановить, спортсмену будет вынесено предупреждение за первое нарушение и он будет снова начинать упражнение.

**10.2.7** Спортсмен, который не произвёл ни одного выстрела по зачётной мишени, получит один процедурный штраф за необстрелянную

мишень и также соответствующее количество штрафов за промахи, кроме случаев, когда действуют пункты 9.2.4.5 и 9.9.2.

**10.2.8** Если упражнение (или его часть) предусматривает стрельбу только сильной или слабой рукой, спортсмен получит один процедурный штраф за каждый случай касания оружия (или подхватывания его со стола и т.п.) другой рукой после стартового сигнала (или с того момента когда упражнение требует использование только одной руки). Исключением является выключение внешнего предохранителя (без подхватывания), перезаряжание или устранение неисправности. В любом случае процедурные штрафы назначаются «за каждый выстрел», когда спортсмен использует другую руку для:

**10.2.8.1** Поддержки пистолета, запястья или руки во время производства выстрелов;

**10.2.8.2** Упора в грунт, барьер или другую опору для улучшения стабилизации во время производства выстрелов.

Для ружья: если условия упражнения определяют стрельбу только со слабого плеча, спортсмен получит процедурный штраф за каждый выстрел, при котором он использует сильное плечо.

**10.2.9** Спортсмен, покинувший стрелковую позицию, может безопасно вернуться на неё и снова стрелять из этой позиции.

**10.2.10** Специальный штраф. Спортсмен, который не может выполнить упражнение или любую его часть по причине травмы или его физического состояния, может запросить у Главного судьи штраф за нарушение условий выполнения упражнения. Это должно быть сделано до начала выполнения им упражнения.

**10.2.10.1** Если Главный судья одобряет такой запрос, то он должен до начала выполнения спортсменом упражнения, назначить размер специального штрафа. Главный судья может принять решение о неприменении данного штрафа.

**10.2.11** Спортсмен, стреляющий поверх барьеров высотой от 1.8 м, получит один процедурный штраф за каждый произведённый выстрел (см. также пункт 2.2.3.1).

**10.2.12** Если при стрельбе по цели участник берёт вторую единицу оружия, он получает штраф за каждый произведённый выстрел с удерживанием обеих единиц оружия.

### **10.3 Дисквалификация с соревнования – общие правила**

**10.3.1** Спортсмен будет дисквалифицирован за нарушение правил безопасности или за другие запрещённые действия во время соревнований по ПС. Ему будет запрещено выполнение оставшихся упражнений вне зависимости от расписания или месторасположения соревнования.

**10.3.2** Назначив дисквалификацию, судья должен записать причину дисквалификации, время и дату произошедшего в зачетном листе спортсмена. Главный судья должен быть незамедлительно поставлен в известность о данном инциденте.

**10.3.3** Баллы спортсмена, получившего дисквалификацию, не должны изыматься из результатов соревнования, и результаты соревнования не должны объявляться Директором соревнования как окончательные, пока не истёк лимит времени, обозначенный в пункте 11.3.1, даже если Главному судье не был подан протест в Арбитражный комитет по какому-либо поводу.

**10.3.4** Если заявка в Арбитражный комитет подана в течение времени, обозначенного в пункте 11.3.1, вступит в действие пункт 11.3.2.

**10.3.5** Если спортсмен закончил основное соревнование без дисквалификации, то на его результат не может повлиять дисквалификация во время дуэльной стрельбы или других соревнований помимо основного соревнования.

#### **10.4 Дисквалификация с соревнования – случайный выстрел**

Спортсмен, который произвел случайный выстрел, должен быть остановлен Судьёй как можно раньше. Случайный выстрел определяется следующим образом:

**10.4.1** Выстрел, произведённый выше переднего или бокового пулезащитного вала или в любом другом направлении, установленном организаторами соревнования в письменном брифинге к упражнению как небезопасное. Если выстрел, произведённый спортсменом по мишени безопасно, согласно правилам, уходит в небезопасном направлении, то по такому случаю не будет применена дисквалификация. В данном случае следует принимать действия согласно пункту 2.3. Исключение – попадание в летящие мишени дробью.

**10.4.2** Снаряд, попадающий в землю на расстоянии ближе 3 м от спортсмена, за исключением выстрела по картонной и бьющейся мишени, находящейся ближе чем 3 м от спортсмена. Снаряд, попадающий в землю на расстоянии ближе 3 м от спортсмена по причине петардного заряда, является исключением из данного правила.

**10.4.3** Выстрел, произошедший во время заряжания, разряжания или перезаряжания оружия, является случайным. Данное правило распространяется на любой выстрел, произведённый во время процедуры, описанной в пунктах 8.3.1 и 8.3.7 (см. также пункт 10.5.9).

**10.4.3.1** Исключение составляет детонация патрона, произошедшая во время разряжания оружия. Это не считается случайным выстрелом и не влечёт за собой дисквалификацию с соревнования, однако в данном случае может быть применен пункт 5.1.6.

**10.4.4** Выстрел, произошедший во время устранения неисправности оружия.

**10.4.5** Выстрел, произошедший при перемещении оружия из одной руки в другую.

**10.4.6** Выстрел, произошедший во время движения, когда оружие не направлено на мишень.

**10.4.7** Выстрел, произведённый по металлической мишени с дистанции (измеренной как расстояние между фронтальной поверхностью мишени и ближайшей частью тела спортсмена, контактирующей с землей (см. пункт 2.1.3) менее, чем:

Для пистолета: 7 м.

Для ружья: 5 м при стрельбе дробью (картечью) и 40 м при стрельбе пулей.

Для карабина: 50 м.

**10.4.8** Если установлено, что причиной случайного выстрела является поломка или дефект какой-либо части оружия, спортсмен признаётся не нарушившим пунктов данного раздела и дисквалификации не последует. Однако его очки за это упражнение будут равны нулю.

**10.4.8.1** Оружие должно быть немедленно предоставлено на проверку Главному судье, который изучит оружие и проведёт любые необходимые действия для установления того, что причиной случайного выстрела стала поломка или дефект части оружия. Если оружие не было предоставлено для немедленной инспекции до того, как спортсмен покинул упражнение, то он не имеет права в дальнейшем подать протест с целью отменить дисквалификацию с соревнования за случайный выстрел по причине поломки или дефекта оружия.

#### **10.5 Дисквалификация с соревнования – небезопасное обращение с оружием**

Примеры небезопасного обращения с оружием включают в себя, но не ограничиваются нижеследующим:

**10.5.1** Любые манипуляции с оружием, кроме как в границах обозначенной зоны безопасности, либо под контролем судьи или по его прямой команде. Это не применяется к переноске оружия, так как вступает в силу пункт 5.2.1. Нарушение пункта 5.2.1 может повлечь дисквалификацию спортсмена с соревнования.

**10.5.2** Направление ствола оружия в противоположную от мишеней сторону или пересечение им стандартных или специально установленных для данного упражнения углов безопасности (для пистолета: некоторые исключения в пунктах 5.2.7.3 и 10.5.6).

Для ружья/карабина: исключение: направление ствола назад от мишеней в пределах радиуса 50 см от ног спортсмена при установке в патронник сигнального флажка по пункту 8.3.7.2.

**10.5.3** Когда спортсмен во время выполнения упражнения уронит своё оружие вне зависимости от того, заряжено оно или нет. Спортсмен не будет дисквалифицирован, если во время выполнения упражнения он намеренно и безопасно помещает оружие на землю или на иной устойчивый объект при условии, что:

**10.5.3.1** Спортсмен поддерживает постоянный физический контакт с оружием до тех пор, пока он безопасно и устойчиво не положит его на землю или другой устойчивый объект.

**10.5.3.2** Спортсмен постоянно находится на расстоянии не более 1 м от оружия.

**10.5.3.3** Не возникает случаев, описанных в пункте 10.5.2

**10.5.3.4** Оружие в положении готовности, описанном в пункте 8.1 (за исключением «смешанных» упражнений, выполняя которые спортсмен обязан привести оставляемое оружие в любое состояние разряженности).

**10.5.3.5** Оружие разряжено и с открытым затвором (за исключением «смешанных» упражнений, выполняя которые, спортсмен имеет право привести оставляемое оружие в любое состояние разряженности).

**10.5.4** Выхватывание и помещение пистолета в кобуру во время прохождения туннелей.

**10.5.5** Направление ствола оружия на какую-либо часть тела спортсмена во время выполнения им упражнения. Дисквалификация не последует, если «наведение ствола» происходит в момент помещения оружия в кобуру или его выхватывания из кобуры, при условии, что пальцы спортсмена находятся вне предохранительной скобы спускового крючка.

**10.5.6** Направление ствола заряженного пистолета за пределы радиуса в 1 м от ног спортсмена в сторону, противоположную мишеням, при выхватывании или помещении пистолета в кобуру.

**10.5.7** Ношение или использование более одной единицы каждого вида оружия во время выполнения упражнения.

**10.5.8** Нахождение пальца внутри предохранительной скобы спускового крючка во время устранения неисправности, когда спортсмен явно убирает оружие из положения прицеливания на мишени.

**10.5.9** Нахождение пальца внутри предохранительной скобы спускового крючка во время устранения неисправности, когда спортсмен

убирает оружие из положения прицеливания на мишени. За исключением случаев, описанных в пунктах 8.1.2.4 и 8.3.7.1.

Для ружья/карабина: этот пункт не применяется к спортсмену, если нажатие на спусковой крючок он производил для холостого спуска, для закрытия затвора или срыва курка при подготовке до стартового сигнала. Если в процессе этого оружие выстрелит, то будет применен пункт 10.4.3.

**10.5.10** Нахождение пальца внутри предохранительной скобы спускового крючка во время движения, как оно определено в пункте 8.5.1.

**10.5.11** Нахождение заряженного и помещённого в кобуру пистолета в любом из следующих положений:

**10.5.11.1** Самозарядный пистолет одинарного действия с патроном в патроннике без постановки на предохранитель.

**10.5.11.2** Пистолет двойного или избирательного действия со взведённым курком без постановки на предохранитель.

**10.5.12** Манипуляции в зоне безопасности с боевыми или холостыми патронами, нарушая пункт 2.4.4.

**10.5.12.1** Спортсмену разрешено заходить в зону безопасности с патронами в магазинах, в устройствах для ускоренного заряжания, карманах или в сумке при условии, что он, находясь в зоне безопасности, физически не вынимает снаряженные магазины или снаряженные устройства для ускоренного заряжания из мест их содержания или нахождения.

**10.5.13** Наличие у спортсмена заряженного оружия без специального распоряжения судьи.

**10.5.14** Поднятие упавшего оружия. Упавшее оружие должно всегда подниматься Судьёй, который после проверки и, при необходимости, разряжания оружия:

Для пистолета: поместит его непосредственно в чехол, сумку или кобуру спортсмена.

Для ружья/карабина: передаст его спортсмену в безопасном состоянии.

Спортсмен, который уронил или привёл к падению незаряженного оружия вне упражнения, не считается нарушившим правила безопасности. Однако спортсмен, который поднимет упавшее вне упражнения оружие, получит дисквалификацию с соревнования.

**10.5.15** Использование запрещённых или небезопасных патронов

Для пистолета/карабина: см. пункты 5.5.4, 5.5.5 и 5.5.6.

Для ружья: см. пункты 5.5.4 и с 5.5.6 по 5.5.6.4.

или запрещённого оружия (см. пункты 5.1.10 и 5.1.11).

**10.5.16** Стрельба из любого оружия, когда у участника в руках две единицы оружия.

## **10.6 Дисквалификация с соревнования – неспортивное поведение**

**10.6.1** Спортсмены будут дисквалифицированы за поведение, расцениваемое судьёй как неспортивное. Неспортивное поведение включают в себя обман, нецензурную брань, невыполнение разумных требований соответствующего официального лица соревнования или поведение, которое может дискредитировать этот вид спорта. Главный судья должен быть поставлен в известность о факте дисквалификации как можно скорее.

**10.6.2** Спортсмен, который, по мнению Судьи, преднамеренно сдвигает или теряет защиту для глаз или ушей, добываясь перестрела упражнения и получения преимущества, будет дисквалифицирован.

**10.6.3** Лица, не являющиеся участниками соревнования, могут быть удалены со стрельбища за поведение, расцениваемое Судьёй как неприемлемое. Примеры включают в себя (но не ограничены): невыполнение разумных требований официального лица соревнования, вмешательство в работу на упражнении или выполнение спортсменом упражнения, а также любое поведение, которое может дискредитировать этот вид спорта.

## **10.7 Дисквалификация с соревнования – запрещённые вещества**

**10.7.1** Все участники соревнования по ПС должны полностью контролировать свое физическое и психическое состояние.

**10.7.2** Считается чрезвычайно серьёзным нарушением правил употребление алкогольных напитков, лекарственных препаратов, не прописанных врачом и не являющихся жизненно необходимыми, а также использование запрещённых возбуждающих препаратов, вне зависимости от того, каким способом они потребляются.

**10.7.3** Кроме как в медицинских целях, все участники соревнования не должны находиться на соревновании под воздействием любого вида наркотических веществ (включая алкоголь). Любой присутствующий, который, по мнению Главного судьи, явно находится под влиянием перечисленных веществ, будет дисквалифицирован с соревнования и, по возможности, удалён со стрелкового объекта.

**10.7.4** Организаторы соревнования могут запрещать любые общепринятые или специальные препараты и проводить тесты на наличие их в организме участников соревнования в любое время на соревновании.

# **РАЗДЕЛ 11: АРБИТРАЖ И ИНТЕРПРЕТАЦИЯ ПРАВИЛ**

## **11.1 Основные принципы**

**11.1.1 Администрирование.** Разногласия на соревнованиях, проводимых по данным Правилам, неизбежны. Чем выше уровень соревнований, тем большее значение приобретает любой результат для каждого спортсмена. Однако правильное администрирование и планирование соревнования предотвращает большинство разногласий.

**11.1.2 Доступ.** Протесты могут быть поданы в арбитраж согласно нижеследующим пунктам Правил по любому поводу, кроме случаев, когда требование другого пункта не позволяет подавать протест. Протесты, поданные по поводу дисквалификации за нарушение правил безопасности, будут приняты только для того, чтобы определить существуют ли чрезвычайные обстоятельства, оправдывающие пересмотр назначения дисквалификации с соревнования. Однако сам факт совершения нарушения, в том виде, как он описан Судьёй, не является предметом оспаривания или протеста.

**11.1.3 Протесты.** Если спортсмен несогласен с первоначальным решением Судьи, то для урегулирования вопроса необходимо обратиться к Старшему судье данного упражнения или группы упражнений. Если вопрос остался неурегулированным, то спортсмен может обратиться к Главному судье.

**11.1.4 Протест в Арбитражный комитет.** Если спортсмен по-прежнему несогласен с решением, он может подать протест первой стороны в Арбитражный комитет.

**11.1.5 Сохранение доказательств.** Лицо, подающее апелляцию, должно поставить в известность Главного судью о своём решении подать протест в Арбитражный комитет и может потребовать от официальных лиц сохранить в ожидании слушания документы или другие свидетельства, касающиеся данного протеста. Аудиозаписи или видеозаписи в качестве основного доказательства не принимаются.

**11.1.6 Подготовка протеста.** Лицо, подающее апелляцию, несёт ответственность за составление и передачу её в письменной форме. Она должна быть передана Главному судье в течение установленного периода времени.

**11.1.7 Обязанности официальных лиц соревнования.** Любое официальное лицо соревнования, получившее запрос на подачу апелляции в Арбитраж, должно без промедления поставить в известность Главного судью и записать данные всех свидетелей и других

официальных лиц, причастных к происшествию, и передать всю информацию Главному судье.

**11.1.8 Обязанности директора соревнования.** Директор соревнования, получив от Главного судьи апелляцию, должен как можно быстрее созвать Арбитражный комитет.

**11.1.9 Обязанности Арбитражного комитета.** Арбитражный комитет должен принимать решения строго в соответствии с требованиями Правил ПС. Если рассматриваемое происшествие требует интерпретации существующих Правил или отсутствует пункт Правил, соответствующий данному случаю, Арбитражный комитет должен вынести наиболее справедливое, в духе настоящих Правил, решение.

## 11.2 Состав комитета

**11.2.1** На Всероссийских соревнованиях состав Арбитражного комитета будет определяться следующими требованиями:

**11.2.1.1** Председатель ЦС ОСОО «ФПСР» или его представитель, или Директор соревнования (в указанном порядке), будет выполнять функции Председателя комитета без права голоса.

**11.2.1.2** Три члена комитета будут назначены Председателем ЦС ОСОО «ФПСР» или его представителем, или Директором соревнования (в указанном порядке) с правом одного голоса каждый.

**11.2.1.3** По возможности, члены Комитета должны быть участниками данного соревнования и быть сертифицированными официальными лицами соревнования.

**11.2.1.4** Ни при каких обстоятельствах ни Председатель, ни любой член Арбитражного комитета не должны являться одной из сторон происшествия, приведшего к подаче апелляции.

**11.2.2** На соревнованиях с местным или региональным статусом Директор соревнования может назначить Арбитражный комитет из трех опытных участников соревнования, которые не принадлежат ни к одной из сторон поданной апелляции и не подпадают под конфликт интересов в зависимости от исхода апелляции. По возможности, члены комитета должны быть официальными лицами соревнования. Все члены комитета имеют право голоса. Самое старшее официальное лицо соревнования или, в случае отсутствия судей, наиболее опытный спортсмен будет выполнять функции Председателя Арбитражного комитета.

## 11.3 Временные рамки и последовательность

**11.3.1** Временной лимит на подачу апелляции в арбитраж – письменная апелляция на Арбитраж должна быть подана Главному судье в соответствующей форме. Установленная оплата должна быть

произведена в течение одного часа после спорного случая (согласно записи судьи). Если вышеуказанные условия не выполнены, то апелляция считается недействительной и дальнейшие действия по ней предприниматься не будут. Главный судья должен указать время и дату принятия апелляции на бланке самой поданной апелляции.

**11.3.2** Временной лимит на принятие решения – Комитет должен вынести решение в течение 24 часов после подачи запроса на Арбитраж или до того, как Директор соревнования огласит окончательные результаты соревнования, в зависимости от того, что наступит ранее. Если комитет не смог вынести решение в указанные сроки, то и первая, и третья сторона в апелляции (см. Пункт 11.7.1) выигрывают.

## 11.4 Оплата

**11.4.1** Сумма для подачи заявки в Арбитражный комитет для соревнования III уровня и выше будет составлять 1000 рублей или минимальный индивидуальный вступительный взнос (в зависимости от того, какая сумма меньше). Плата за обращение в Арбитражный комитет на других соревнованиях может быть установлена Директором соревнования, но не больше 1000 рублей.

**11.4.2** Если Комитет удовлетворяет апелляцию, то внесенная плата будет возвращена. Если Комитет отклонил апелляцию, то плата за обращение должна быть направлена в Центральный Совет ОСОО «ФПСР».

## 11.5 Процедурный регламент

**11.5.1** Обязанности Комитета и процедура – Комитет должен изучить предоставленные письменные материалы и хранить деньги, заплаченные подавшим апелляцию, до вынесения решения.

**11.5.2** Разъяснения – Комитет может потребовать от лица, подавшего апелляцию, дать пояснения по предоставленным документам и может задавать ему любые вопросы, относящиеся к апелляции.

**11.5.3** Слушания – лицо, подавшее апелляцию, могут попросить удалиться, пока Комитет заслушивает дополнительные показания.

**11.5.4** Свидетели – Комитет может заслушать официальных лиц соревнования, других свидетелей, вовлеченных в процесс рассмотрения апелляции. Комитет будет изучать все представленные доказательства.

**11.5.5** Вопросы – Комитет может задавать свидетелям и официальным лицам любые вопросы, относящиеся к апелляции.

**11.5.6** Мнения – члены Комитета должны воздерживаться от высказывания мнений и вынесения решений во время процесса рассмотрения апелляции.

**11.5.7** Осмотр – члены Комитета могут осмотреть место на стрельбище или соревновании, относящееся к апелляции, и потребовать от любого спортсмена или официального лица присутствия там, если сочтут это необходимым для рассмотрения апелляции.

**11.5.8** Давление – лицо, пытающееся оказать влияние на членов Комитета иначе, чем предоставляя доказательства, может, по решению Арбитражного комитета, подвергнуться дисциплинарному взысканию.

**11.5.9** Обсуждение – когда члены Комитета получили полную информацию и доказательства по вопросу, относящемуся к апелляции, они приступают к обсуждению и выносят решение большинством голосов.

## **11.6 Решение и последующие действия**

**11.6.1** Решение Комитета – после того как Комитет принял решение, вызывается лицо, подавшее апелляцию, официальные лица и Главный судья для оглашения решения.

**11.6.2** Исполнение решения – Главный судья несёт ответственность за выполнение решения Комитета. Главный судья даёт распоряжение соответствующим лицам на соревновании, которые вывешивают решение в доступном для всех спортсменов месте. Решение не имеет обратной силы и не затрагивает решений, принятых ранее.

**11.6.3** Решение является окончательным – решение Комитета является окончательным и обжалованию не подлежит за исключением случая, когда после принятия решения, но до оглашения финальных результатов соревнования, Главный судья обнаружил новые доказательства, дающие основания для пересмотра решения.

**11.6.4** Протокол – решения Арбитражного комитета должны быть запротоколированы и будут являться прецедентом для любого похожего последующего случая в течение соревнования.

## **11.7 Протест третьей стороны**

**11.7.1** Апелляции могут быть поданы также другими лицами, как «протест третьей стороны». В этом случае все пункты данного раздела остаются в силе.

## **11.8 Интерпретация Правил**

**11.8.1** Интерпретация данных Правил является прерогативой Центрального Совета ОСОО «ФПСР».

**11.8.2** Для разъяснения пунктов Правил необходимо подать запрос в письменной форме по почте, по факсу или по электронной почте в ОСОО «ФПСР».

**11.8.3** Все редакции Правил, опубликованные на сайте ОСОО «ФПСР», считаются официальными и должны применяться на всех санкционированных соревнованиях ОСОО «ФПСР», начавшихся на седьмой день или позднее от даты публикации.

# **РАЗДЕЛ 12: РАЗНОЕ**

## **12.1 Приложения**

Приложения являются неотъемлемой частью настоящих Правил.

## **12.2 Язык**

Русский язык является официальным языком Правил на соревнованиях, проводимых ОСОО «ФПСР». Если наблюдаются разночтения в английской и русской версиях, то русская версия считается преобладающей. В случае проведения открытых международных соревнований английский язык является официальным языком, как и Правила МКПС. Команды на соревнованиях в этом случае подаются на английском языке и официальные брифинги к соревнованиям распечатываются на английском языке.

## **12.3 Ответственность**

Спортсмены или любые другие лица, присутствующие на соревновании по ПС, несут полную, исключительную и личную ответственность за полное соответствие всего и каждого в отдельности предмета снаряжения, которое они принесли на соревнование, всем законам, действующим по месту проведения данного соревнования, а также за соблюдение всех соответствующих законов и нормативных актов. Ни организаторы соревнования, ни любой из судей, ни любые организации, относящиеся к соревнованию, включая их официальных лиц, не несут ответственности по данному поводу или по поводу любых пропаж, ущерба, несчастных случаев, увечий или смерти любого лица или существа в результате законного или незаконного использования любого подобного снаряжения или несоблюдения законодательства Российской Федерации.

## **12.4 Женский и мужской род**

Слова в данных Правилах, обозначающие мужской род (т.е. «он», «его», «ему»), распространяются и на женский род («она», «её», «ей»).



# Приложение А1

## Требования и рекомендации к уровням соревнований ОСОО «ФПСР»

	Статус соревнования		
	ЧМО СМО ПМО ССО	ЧСРФ КСРФ ССРФ ПСРФ	ЧР, КР ПР, ВС ЧФО ПФО
1. Рекомендуемое минимальное кол-во выстрелов на соревновании из:			
• пистолета	40	80	150
• ружья	40	80	150
• карабина (см. также пункт 1.2.1)	40	80	150
• тиреборье	40	80	150
2. Рекомендуемое минимальное кол-во упражнений на соревновании из:			
• пистолета	3	6	12
• ружья	3	6	12
• карабина	3	6	12
• тиреборье	3	6	12
3. Рекомендуемое минимальное кол-во спортсменов на соревновании из:			
• пистолета	10	50	120
• ружья	10	50	120
• карабина	10	50	120
• тиреборье	10	50	120

### Сокращённые обозначения:

Статус спортивного соревнования согласно ЕВСК:

ЧР - чемпионат России

КР - кубок России

ПР - первенство России

ВС - всероссийские соревнования

ЧФО - чемпионат федерального округа

ПФО - первенство федерального округа

ЧСРФ - чемпионат субъекта РФ

КСРФ - кубок субъекта РФ

ПСРФ - первенство субъекта РФ

ССРФ - соревнования субъекта РФ

ЧМО - чемпионат муниципального образования

ПМО - первенство муниципального образования

СМО - соревнования муниципального образования

ССО – соревнования спортивных организаций

4. Все спортивные мероприятия должны санкционироваться органом исполнительной власти субъекта РФ в области физической культуры и спорта.

5. Соревнования со статусом ЧР, КР, ПР, ВС, ЧФО и ПФО должны получать санкционирование ОСОО «ФПСР» и МКПС.

### Уровни соревнований МКПС

Обозначения: Р – рекомендуется, О – обязательно.

	Уровень				
	I	II	III	IV	V
1. Должен проводиться по самой последней редакции правил МКПС	О	О	О	О	О
2. Спортсмены должны быть индивидуальными членами МКПС своего региона проживания	Р	О	О	О	О
3. Директор соревнования	О	О	О	О	О
4. Главный судья (действующий или назначенный)	О	О	О	О	О
5. Главный судья, утверждённый ОСОО «ФПСР»	Р	Р	О	-	-
6. Главный судья, утверждённый МКПС	-	-	-	О	О
7. Один Старший судья на группу упражнений	Р	Р	Р	О	О
8. Один Судья на упражнении	Р	Р	О	О	О
9. Один Судья Международной категории на упражнении	-	-	Р	О	О
10. Статс Судья Международной категории	-	-	Р	О	О
11. Один помощник (восстановитель мишеней) на каждые 6 выстрелов	Р	Р	Р	Р	Р
12. Упражнения, утверждённые ОСОО «ФПСР»	Р	Р	О	-	-

	Уровень				
	I	II	III	IV	V
13. Упражнения, утверждённые комитетом МКПС	-	-	0	0	0
14. Санкционирование МКПС	-	-	0	0	0
15. Хронограф	-	P	P	0	0
16. Трёхмесячная предварительная регистрация в МКПС	-	-	0	-	-
17. Одобрение Генеральной Ассамблеей трёхлетнего цикла	-	-	-	0	0
18. Включение в календарь соревнований МКПС	-	-	0	0	0
19. Сообщение результатов соревнования в МАС	-	-	0	0	0
20. Рекомендуемое минимальное кол-во выстрелов (ружьё)	40	80	150	200	250
21. Рекомендуемое минимальное кол-во упражнений (ружьё)	3	6	12	24	30
22. Рекомендуемое минимальное кол-во спортсменов (ружьё)	10	50	120	200	300
23. Уровень соревнования (кол-во баллов для судей)	1	2	3	4	5

24. Международное санкционирование МКПС необходимо для соревнований III, IV и V уровней.

## Приложение А2

### Утверждение классов и категорий на соревнованиях по ПС

Организаторы соревнования должны определить, указать в регламенте и опубликовать информацию, в каких классах по утверждённым дисциплинам (согласно Всероссийскому реестру видов спорта (ВРВС) и категориям будут приниматься заявки на участие в данных соревнованиях. Классы и категории признаются по количеству принявших участие в соревновании спортсменов (включая

дисквалифицированных в течение соревнования) согласно следующим критериям:

#### 1. Количество спортсменов в классе (в зависимости от статуса соревнования):

На местных и региональных соревнованиях – рекомендуется участие не менее 5 спортсменов в классе по утверждённым дисциплинам.

На всероссийских соревнованиях – обязательное участие не менее 10 спортсменов в классе по утверждённым дисциплинам.

#### 2. Количество спортсменов в категории (на соревнованиях с любым статусом):

Обязательно участие не менее 5 спортсменов в категории в классе по утверждённым дисциплинам. Организаторы должны определить классы до признания категорий.

#### 3. Индивидуальные категории:

Заявки на участие в личном зачёте по категориям принимаются организаторами соревнования в соответствии с отобранными ими дисциплинами, представленными во Всероссийском реестре видов спорта.

Категории, утверждённые для индивидуального участия:

(а) Мужчины ... спортсмены старше 21 года на первый день соревнования

(б) Женщины ... спортсменки старше 21 года на первый день соревнования

(в) Юниоры ... спортсмены от 18 до 21 года на первый день соревнования

(г) Юниорки... спортсменки от 18 до 21 года на первый день соревнования

#### 4. Командные категории:

Заявки от команд по категориям, принимаются организаторами соревнования в соответствии с отобранными ими дисциплинами.

(а) Региональные команды по Классам (Мужчины)

(б) Региональные команды по Классам (Женщины)

(в) Региональные команды по Классам (Юниоры)

(г) Региональные команды по Классам (Юниорки)

#### 5. Присвоение разрядов и званий:

Разряды и звания по итогам соревнования присваиваются в установленном порядке согласно утвержденным Министерством спорта РФ «Нормам, требованиям и условиям их выполнения по виду спорта «практическая стрельба».

# Приложение А3

## Схема участия 16 спортсменов в дуэльной стрельбе

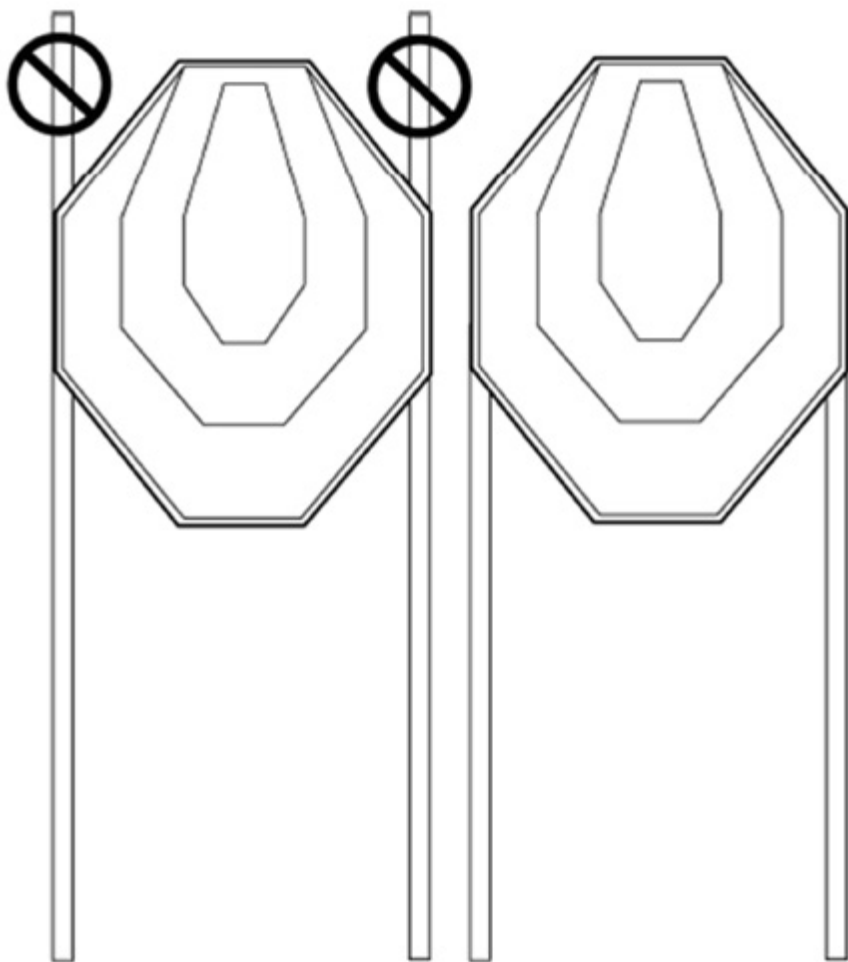
Лучшие 16	1/4 финала	1/2 финала	Финалы	Награждение
До первого проигрыша			До 2-х проигрышей	1-е место и 2-е место
1	Победитель 1/15	Победитель А	Победитель А/В	
15				
9	Победитель 9/7			
7				
5	Победитель 5/13	Победитель В		
13				
11	Победитель 11/3			
3				
4	Победитель 4/12	Победитель С		
12				
14	Победитель 14/6			
6				
8	Победитель 8/10	Победитель D		
10				
16	Победитель 16/2			
2				
			Проигравший А/В	3-е место
			Проигравший С/D	

## Схема участия 8 спортсменов в дуэльной стрельбе

Лучшие 8	1/2 финала	Финалы	Награждение
До первого проигрыша		До двух проигрышей	1-е место и 2-е место
1	Победитель А	Победитель А/В	
7			
5	Победитель В		
3			
4	Победитель С	Победитель С/D	
6			
8	Победитель D		
2			
		Проигравший А/В	3-е место
		Проигравший С/D	

## Приложение В1

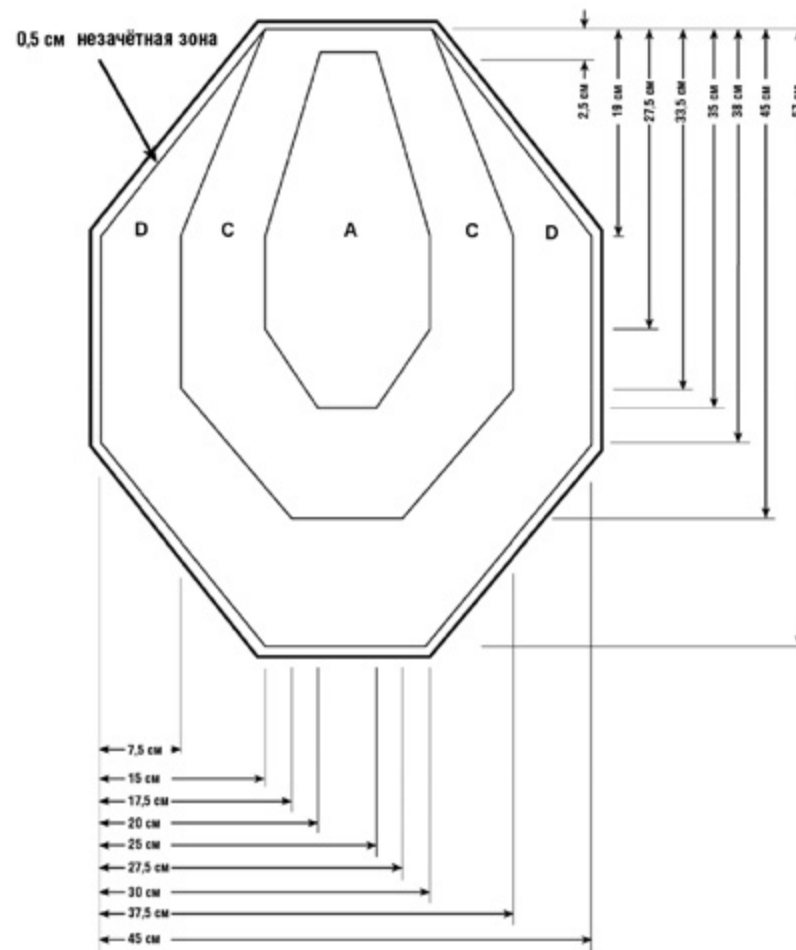
### Установка мишеней



При отсутствии верхней части стоек достигается улучшенное зрительное восприятие мишеней.

## Приложение В2

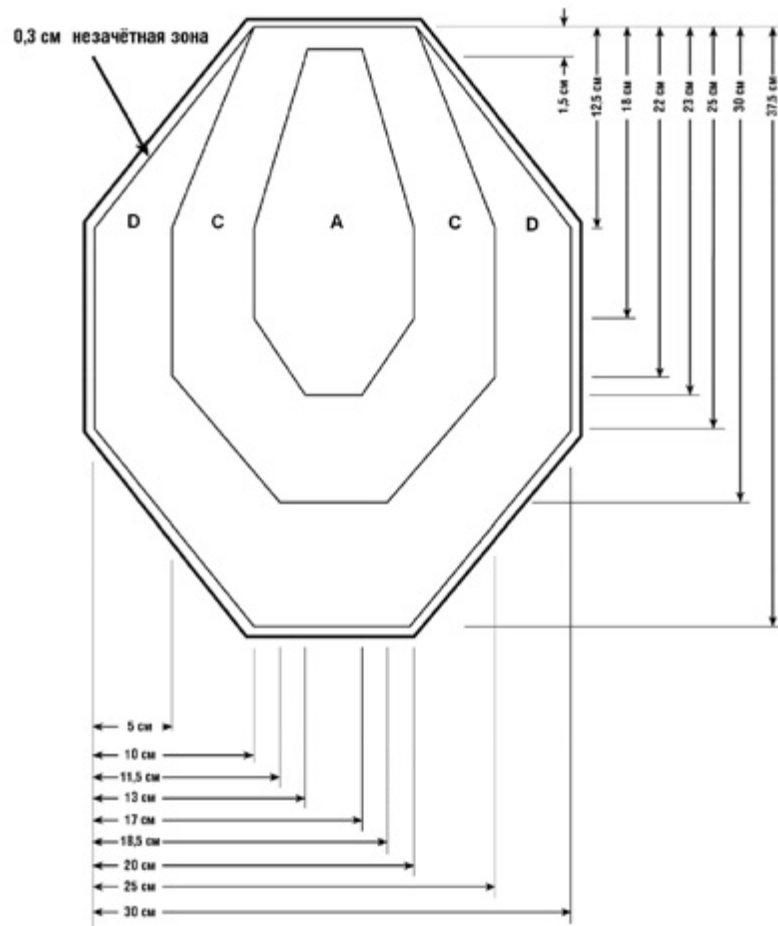
### Полноразмерная мишень



Мажор		Минор
Очки	Зона	Очки
5	A	5
4	C	3
2	D	1

# Приложение В3

## Уменьшенная мишень

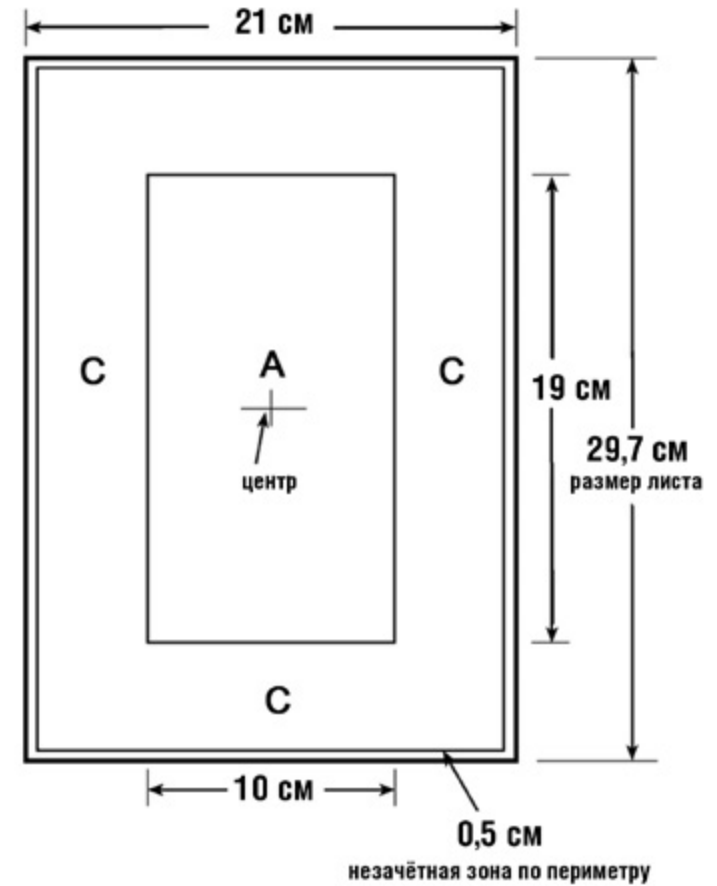


Мажор		Минор
Очки	Зона	Очки
5	A	5
4	C	3
2	D	1

# Приложение В4

## Мишень А4

Центр зоны А располагается точно по центру используемого картона

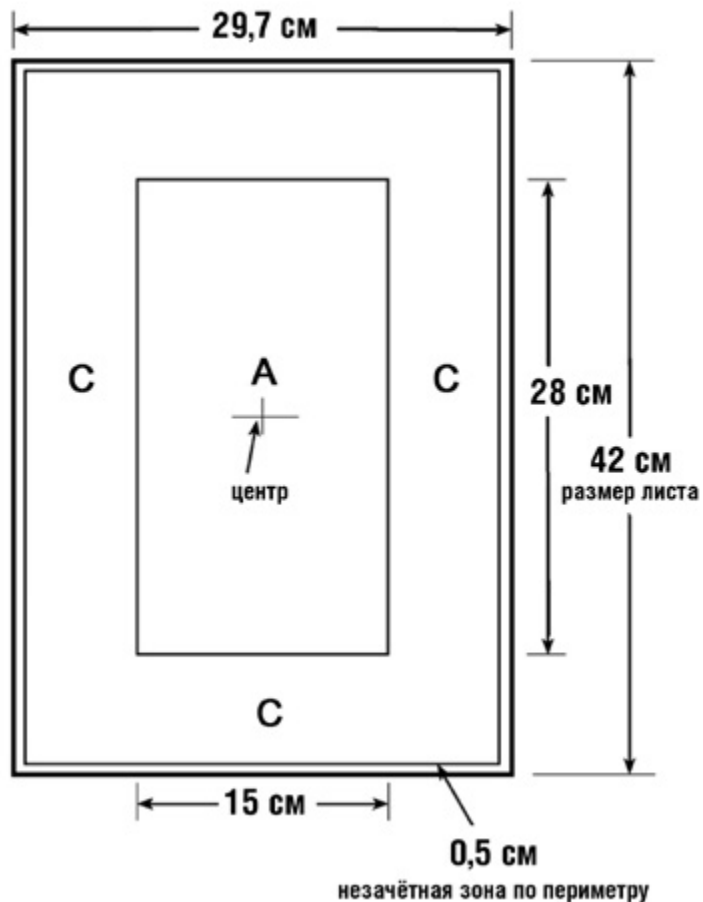


Мажор		Минор
Очки	Зона	Очки
5	A	5
4	C	3

## Приложение В5

### Мишень А3

Центр зоны А располагается точно по центру используемого картона.



Мажор		Минор
Очки	Зона	Очки
5	А	5
4	С	3

## Приложение С1

Порядок калибровки попперов и порядок тестирования металлических мишеней.

1. Главный судья должен утвердить определённые патроны и одно или более оружие для использования в качестве официальных инструментов калибровки официальными лицами, назначенными им для проведения калибровки.

2. Фактор мощности калибровочных патронов должен быть замерен до начала соревнования в соответствии с процедурой, описанной в пункте 5.6.3.3, за исключением того, что требуется только 4 патрона для каждого калибровочного оружия. Калибровочные патроны, протестированные через каждое назначенное для калибровки оружие, должны достигать фактора мощности между 120 и 125.

3. После тестирования оружия и патронов Главным судьёй спортсмены не могут предъявлять по ним претензии.

4. Главный судья должен организовать калибровку каждого поппера до начала соревнования и, если потребуется, во время соревнования.

5. Для первоначальной калибровки каждый поппер должен быть установлен таким образом, чтобы он падал при попадании в калибровочную зону одним выстрелом, произведенным из назначенного оружия, с использованием калибровочных патронов. Выстрел должен быть произведен со стрелковой позиции на упражнении, которая наиболее удалена от калибруемого поппера и откуда хотя бы часть калибровочной зоны видна спортсменам. Калибровочные зоны изображены на рисунках на нижеследующих страницах.

6. Если при выполнении упражнения поппер не падает при попадании в него, то у спортсмена есть три возможности:

а) Он стреляет по попперу, пока тот не упадёт. В этом случае никакие дальнейшие действия не требуются. Результат подсчитывается обычным образом.

б) Поппер остаётся стоять, но спортсмен не оспаривает калибровку. В этом случае никакие дальнейшие действия не требуются, результат подсчитывается обычным образом, данный поппер засчитывается, как непоражённый.

в) Поппер остаётся стоять, но спортсмен оспаривает калибровку. В этом случае никто не должен дотрагиваться или другим образом вмешиваться в состояние поппера и площадки, на которой он установлен. Если официальное лицо соревнования нарушает это правило, спортсмен должен перестрелять это упражнение. Если спортсмен или иное лицо нарушает это

правило, то данный поппер будет засчитан как непоражённый, а результат упражнения подсчитывается обычным образом.

г) Если поппер упал до калибровки в результате любого внешнего воздействия (например, от ветра), должен быть назначен перестрел.

7. При отсутствии какого-либо вмешательства лицо, ответственное за калибровку, должно провести калибровочный тест данного поппера (в соответствии с пунктом бв) с места, как можно ближе расположенного к тому, с которого по попперу стрелял спортсмен, и при этом применяются следующие правила:

а) Если первым выстрелом лицо, ответственное за калибровку, попадает в калибровочную зону или ниже и поппер падает, то он будет считаться правильно откалиброванным и будет засчитан как непоражённый.

б) Если первым выстрелом лицо, ответственное за калибровку, попадает в калибровочную зону или ниже и поппер не падает, то он будет считаться неисправным и спортсмен должен перестрелять упражнение после того, как поппер будет откалиброван заново.

в) Если первым выстрелом лицо, ответственное за калибровку, не попадает в поппер, ему необходимо стрелять снова, пока не произойдет описанное в пунктах 7а или 7б.

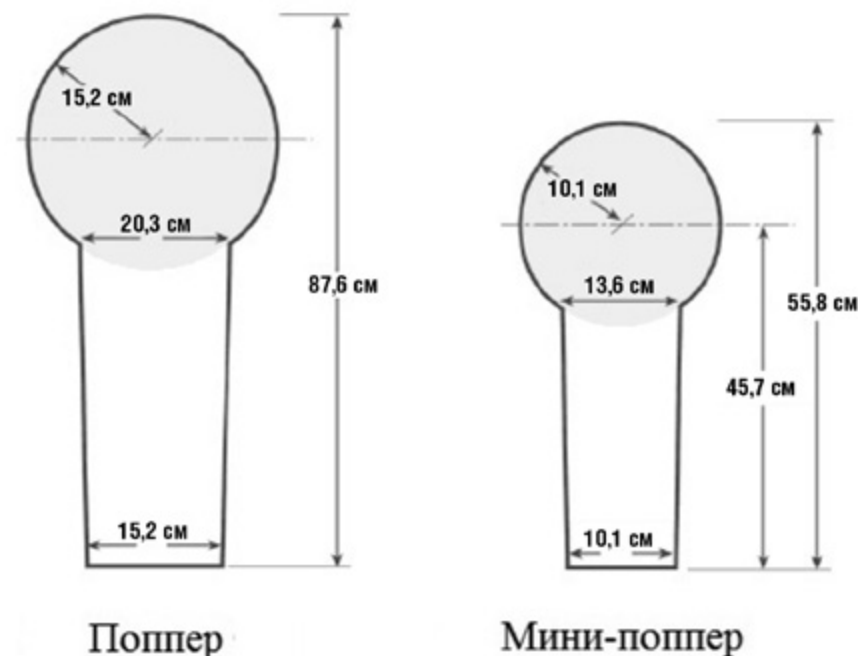
8. Утверждённые стальные тарелки не подвергаются калибровке и протесты по ним не принимаются (см. Пункт 4.3.1.6).

## Приложение С2

### Попперы

Пистолет		Ружьё/карабин
5 очков	Подсчёт	от 5 до 10 очков (пункты 9.4.1.1 и 9.4.1.2)
Минус 10 очков	Штрафы промах/ штрафная мишень	Минус 10 очков

Калибровочная зона каждого поппера затемнена.



Допустимое отклонение +/- 0,5 см

Металлические мишени и штрафные мишени, которые могут случайно развернуться боком или упасть на ребро при попадании, запрещены. Их использование может привести к отмене результатов всех спортсменов в данном упражнении ПС (см. пункт 4.3.1.1).

# Приложение С3

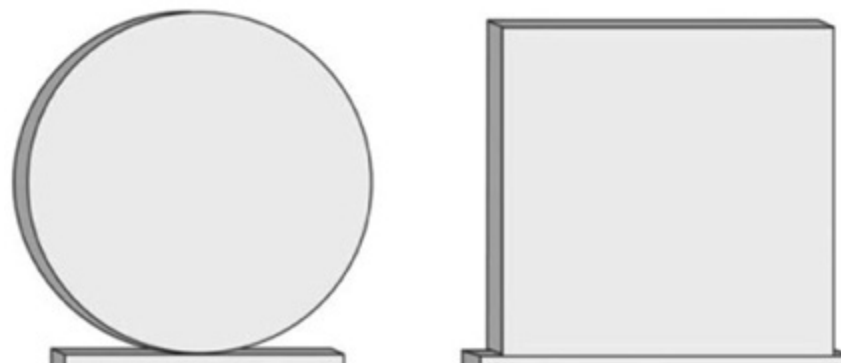
(для ружья/карабина)

## Металлические тарелки

Пистолет		Ружьё/карабин
5 очков	<b>Подсчёт</b>	от 5 до 10 очков (пункты 9.4.1.1 и 9.4.1.2)
Минус 10 очков	<b>Штрафы промах/ штрафная мишень</b>	Минус 10 очков

Круглые	Прямоугольные	Размеры	Круглые	Прямоугольные
Диаметр 20 см	15x15 см	Минимальный	Диаметр 20 см	15 × 15 см
Диаметр 30 см	30x30 см	Максимальный	Диаметр 30 см	30 × 30 см

Карабин		
Дистанция до мишени	Пристрелка (Пункт 2.5.3)	
75–100 м	Диаметр 15 см	15 × 15 см
101–200 м	Диаметр 20 см	20 × 20 см
201–300 м	Диаметр 30 см	30 × 30 см
Необходимо чётко указывать дистанции и размеры		



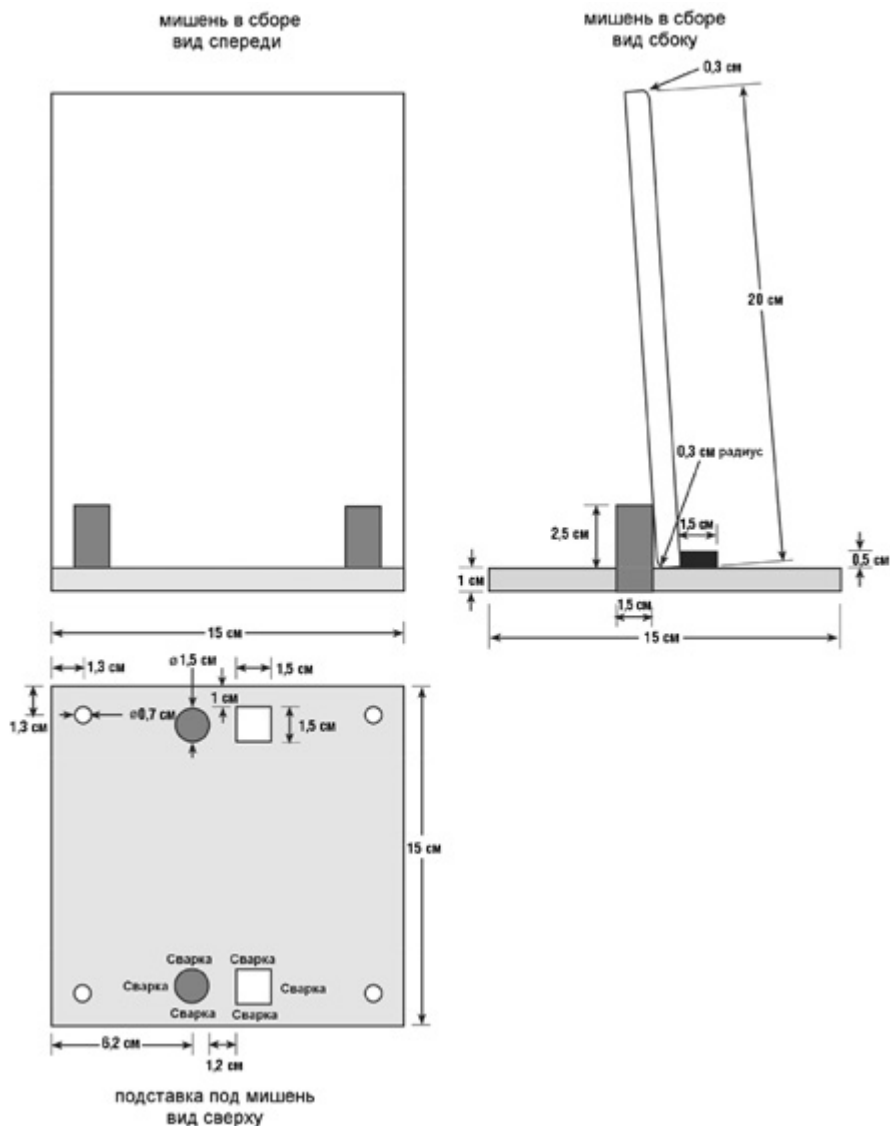
### Примечание по конструкции

Металлические тарелки, которые могут случайно развернуться боком или упасть на грань при попадании, запрещены. Их использование может привести к отзыву официального статуса соревнования по ПС (см. пункт 4.3.1.1).

На пистолетных упражнениях или этапах «смешанных» упражнений тарелки должны быть установлены на непробиваемом покрытии или на металлических стойках высотой не менее 1 м.



### Отделяющиеся металлические тарелки



#### Примечание

Эти мишени предоставляют возможность точного и однообразного восстановления и очень надёжны. Они выдерживают многократные попадания.

Тарелки могут быть ориентированы вертикально и горизонтально.

На основании могут быть установлены тарелки различных размеров.

Основания могут быть для надёжности прибиты или привинчены к дереву или к земле (металлическими штырями). К основанию могут быть приварены металлические или прикреплены деревянные штыри для установки в землю. Мишень может быть любой толщины, но рекомендованный минимум – 1 см. Чем тяжелее тарелка, тем меньше она отлетает после попадания в неё. В тарелке можно просверлить отверстие и закрепить её на цепь с целью сокращения расстояния, на которое она отлетает после попадания в неё.

## Приложение С4

### Ежедневный отчёт хронографического теста

Отчёт хронографирования								
Тип/Модель тестируемого оружия		Серийный номер тестируемого оружия				Масса пули, г		
Дата	Скорость пули, футов/сек			Средняя скорость	Фактор мощности	% отклонения	Подписи	
	1	2	3				не применяется	Хронографист

# Приложение D1

## Классы в троеборье. Открытый класс

	Пистолет	Карабин	Ружьё
Ограничения по типу оружия	НЕТ	НЕТ	НЕТ
Ограничения по принципу действия	НЕТ	НЕТ	НЕТ
Минимальный калибр/ Патрон	9 × 19 мм	5,45 × 39 мм	20 калибр
Минимальный фактор мощности для мажора	160	320	480
Минимальный фактор мощности для минора	125	150	Н/П
Минимальный калибр для мажора	9 мм	Нет	20 калибр
минимальный вес пули для мажора	112 гран (7,25 г)	Нет	Н/П
Максимальная вместимость магазина	НЕТ	НЕТ	НЕТ
Максимальная длина магазина	7,742 дюйма 171,25 мм	НЕТ	НЕТ
Допускаются порты в стволе	ДА	ДА	ДА
Допускается использование компенсаторов	ДА	ДА	ДА
Оптические прицелы	ДА	ДА	ДА
Присоединение фонарей	ДА	ДА	ДА
Использование сошек и схожих приспособлений	ДА	ДА	ДА
Допускается использование устройств ускоренного заряжания/ Съёмные магазины	ДА	ДА	ДА

# Приложение D2

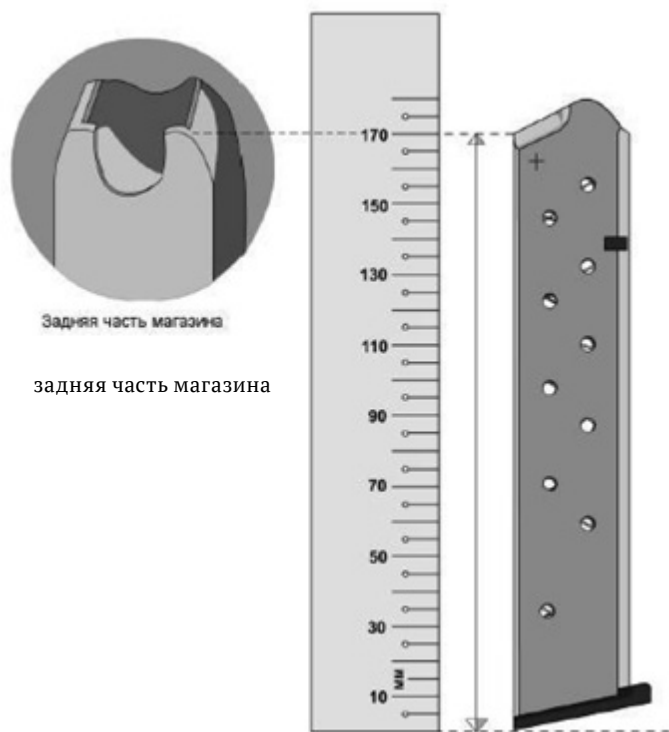
## Классы в троеборье. Стандартный класс

	Пистолет	Карабин	Ружьё
Ограничения по типу оружия	НЕТ	НЕТ	НЕТ
Ограничения по принципу действия	НЕТ	НЕТ	НЕТ
Минимальный калибр/ Патрон	9 × 19 мм	5,45 × 39 мм	20 калибр
Минимальный фактор мощности для мажора	170	320	480
Минимальный фактор мощности для минора	125	150	Н/П
Минимальный калибр для мажора	.40 / 10 мм	НЕТ	20 калибр
Минимальный вес пули для мажора	НЕТ	НЕТ	Н/П
Максимальная вместимость магазина	НЕТ	НЕТ	Максимум 9 в начале упражнения
Максимальная длина магазина	141,25 мм для двухрядного магазина или 171,25 мм для однорядного	НЕТ	НЕТ
Допускаются порты в стволе	НЕТ	НЕТ	НЕТ
Допускается использование компенсаторов	НЕТ	ДА Максимум 90 × 26 мм	НЕТ
Оптические прицелы	НЕТ	НЕТ	НЕТ
Присоединение фонарей	НЕТ	НЕТ	НЕТ
Использование сошек и схожих приспособлений	НЕТ	НЕТ	НЕТ

	Пистолет	Карабин	Ружьё
Допускается использование устройств ускоренного заряжания/ Съёмные магазины	ДА	ДА	НЕТ

## Приложение E1

### Процедура измерения длины магазина



### Измерения магазинов следующие:

5,561" (141,25 мм)

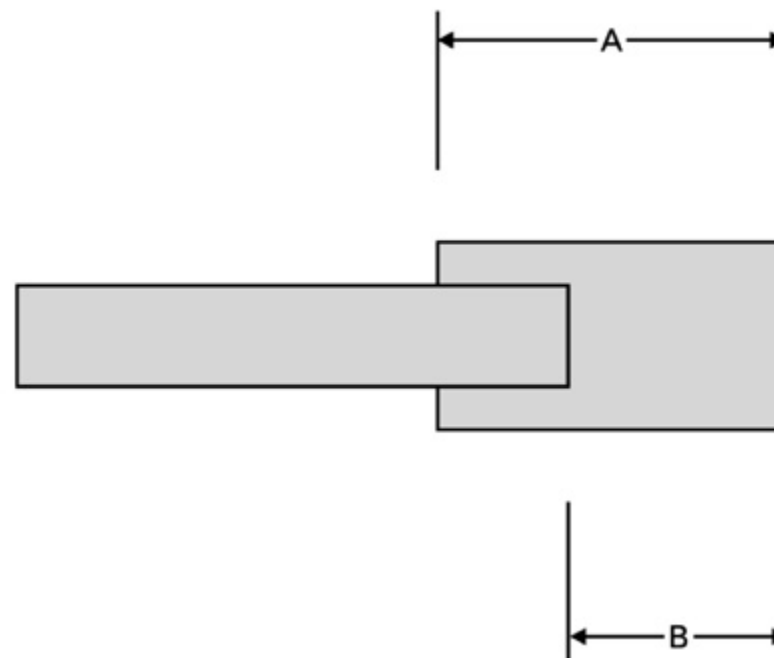
6,742" (171,25 мм)

Магазин располагается вертикально на плоской поверхности, измерение производится от этой поверхности вверх до задней части

губок магазина, как показано на рисунке. Разрешены только прямые, жёсткие магазины (т.е. гибкие, барабанные, J-, L-, T-образные и аналогичной формы магазины запрещены).

## Приложение E2

### Порядок измерения компенсаторов



### Методика измерения компенсатора:

Длиной компенсатора считается размер B, указанный на рисунке (измеряется от края ствола до конца компенсатора).

# Приложение F1

## Подача сигналов руками при подсчёте очков



Когда мишень поражается двумя выстрелами для зачёта, используются обе руки.



РусГидро



РОСАТОМ



AT Consulting